

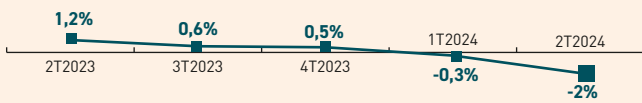
Observatoire de la TPE en Gironde

Conjoncture du 1^{er} semestre 2024 et tendance du 2^e semestre 2024

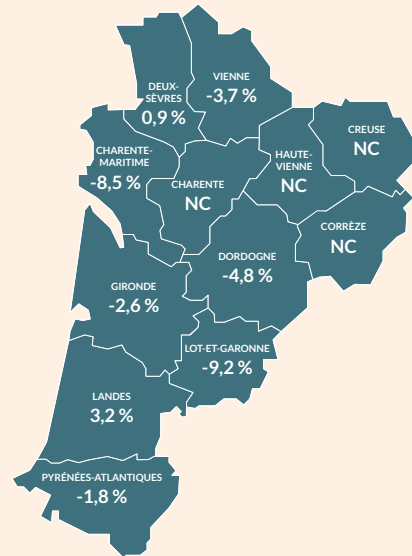
UN RALENTISSEMENT DE L'ACTIVITÉ DES TPE

TENDANCE D'ÉVOLUTION DE L'ACTIVITÉ DES TPE EN NOUVELLE-AQUITAINE¹

Évolution du chiffre d'affaires réalisé
Tous secteurs

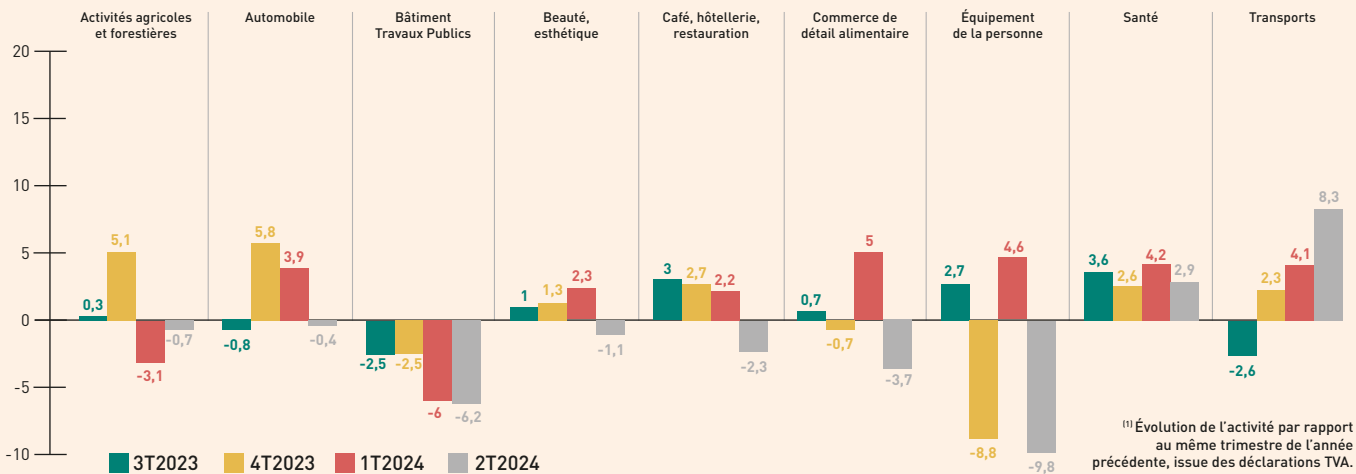


Évolution du chiffre d'affaires réalisé - 2T2024
Par département



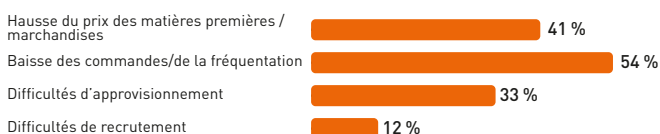
→ Le secteur du bâtiment continue à se dégrader, avec une baisse du chiffre d'affaires pour le quatrième trimestre consécutif. Le secteur du CHR (Café, Hôtellerie, Restauration) affiche également un ralentissement de l'activité.

Évolution du chiffre d'affaires réalisé - Par secteur d'activité au 2^e trimestre 2024



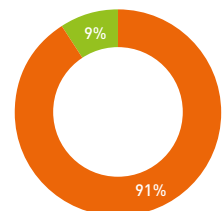
CONJONCTURE

Au 1^{er} semestre 2024, quelles ont été les principales difficultés rencontrées par votre entreprise ?



Envisagez-vous de réaliser des investissements dans les 6 prochains mois ?

■ Oui
■ Non



RALENTISSEMENT DE L'ACTIVITÉ POUR LE SECTEUR

CHIFFRES CLÉS DU SECTEUR 2023

Activité ↗ :

- Chiffre d'affaires moyen : **216,6 K€**
- Évolution du chiffre d'affaires (n/n-1) : **+1,47%**

Rentabilité ↘ :

- Excédent Brut d'Exploitation (EBE) moyen : **35 K€**
- Évolution de l'EBE/CA (n/n-1) : **-4,21%**

Taux d'investissement ↗

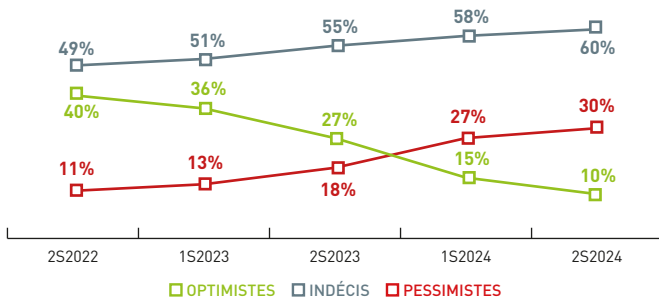
(Augmentation immobilisations/ Valeur ajoutée) : **7,5%**

Source : www.regards-tpe.fr

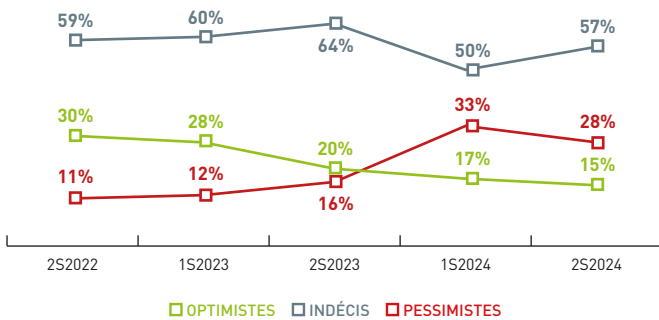
VISION DE L'ÉVOLUTION ÉCONOMIQUE

Davantage de confiance en l'avenir ce semestre.

Gros œuvre



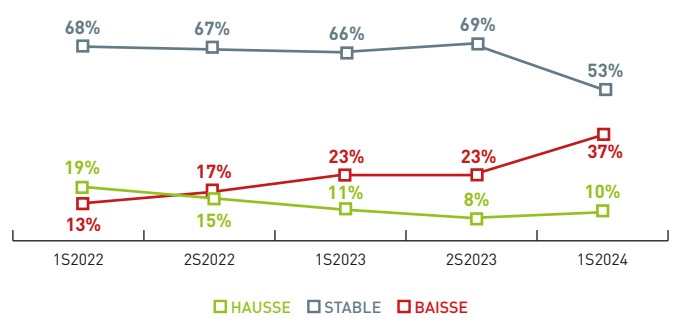
Second œuvre



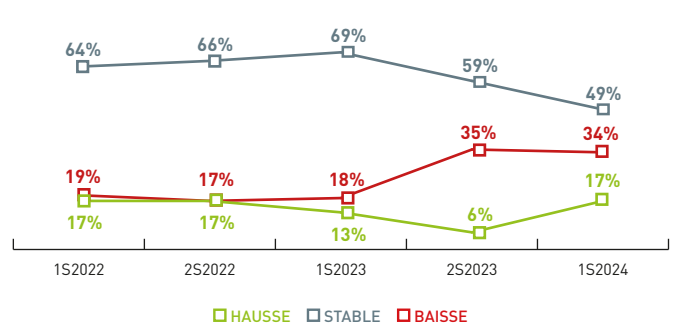
ÉVOLUTION DU CHIFFRE D'AFFAIRES

Meilleures performances pour le second semestre.

Gros œuvre



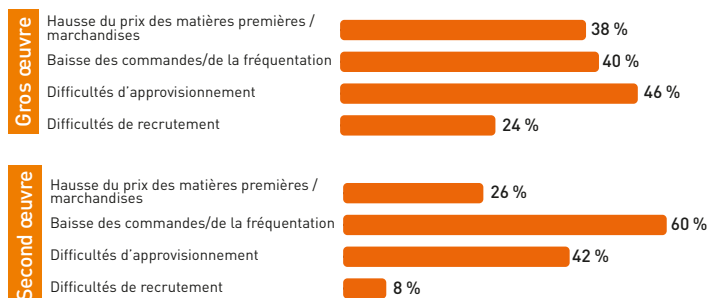
Second œuvre



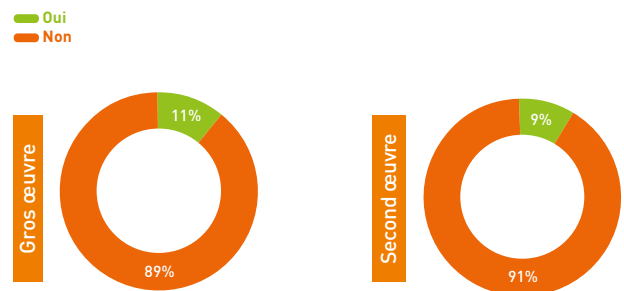
CONJONCTURE

L'inflation déclarée comme principale difficulté.

Au 1^{er} semestre 2024, quelles ont été les principales difficultés rencontrées par votre entreprise ?



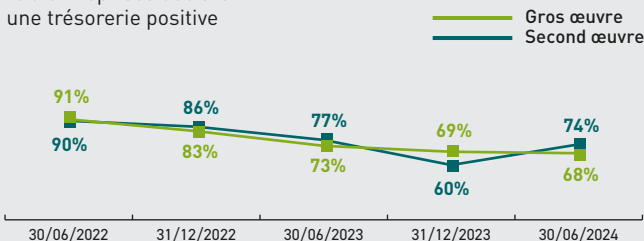
Envisagez-vous de réaliser des investissements dans les 6 prochains mois ?



TRÉSORERIE

Amélioration des niveaux de trésorerie.


% d'entreprises déclarant une trésorerie positive



EMPLOI

Marché de l'emploi peu dynamique.

Solde entre entreprises créatrices et destructrices d'emplois



Lecture : « Au 2^e semestre 2024, le solde entre les TPE girondines du second œuvre qui ont créé de l'emploi et celles qui en ont détruit est de -6 et -13 : il y a eu ce semestre davantage de destructions d'emplois que de créations d'emplois ».

→ STAGNATION DES PERFORMANCES ÉCONOMIQUES

CHIFFRES CLÉS DU SECTEUR 2023

Activité ↗ :

- Chiffre d'affaires moyen : **379,1 K€**
- Évolution du chiffre d'affaires (n/n-1) : **+1,47%**

Rentabilité → :

- Excédent Brut d'Exploitation (EBE) moyen : **35,9 K€**
- Évolution de l'EBE/CA (n/n-1) : **-1,4%**

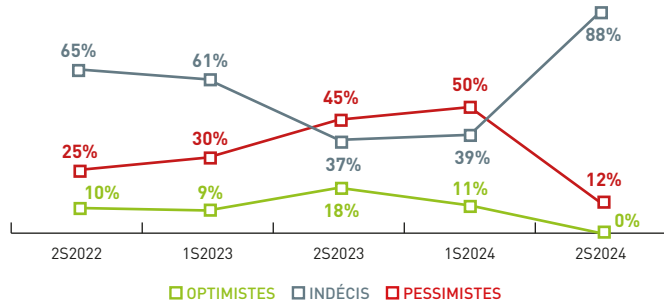
Taux d'investissement →

(Augmentation immobilisations/ Valeur ajoutée) : **7,6%**

Source : www.regards-tpe.fr

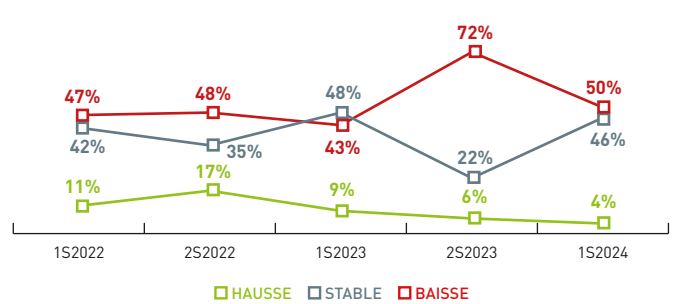
■ VISION DE L'ÉVOLUTION ÉCONOMIQUE

L'inquiétude se maintient.



■ ÉVOLUTION DU CHIFFRE D'AFFAIRES

Vers une stabilité de l'activité.



→ Les chefs d'entreprise se déclarent davantage indécis que pessimistes ce semestre. Aucun chef d'entreprise du panel n'a une vision positive quant à l'évolution économique de son secteur.

→ **Boucherie-charcuterie** : la profession reste inquiète ; 4 chefs d'entreprise sur 10 se déclarent indécis, et l'autre part se déclare pessimiste. Au semestre précédent, l'ensemble du panel se déclarait indécis.

→ **Boulangerie-pâtisserie** : plus de la moitié du panel se déclare indécis pour l'évolution de son secteur d'activité (67%). 33% restent pessimistes (+8 points).

→ Les TPE du panel qui se déclarent optimistes quant à l'avenir économique de leur secteur sont implantées en **zone rurale** et ont une **ancienneté de plus de 10 ans**.

→ **Alimentation générale** : 72% du panel déclare un chiffre d'affaires stable ce semestre. Le reste du panel déclare une baisse d'activité.

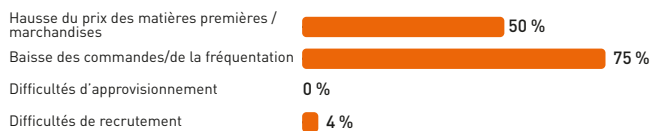
→ **Boulangerie-pâtisserie** : la baisse du volume d'activité concerne la moitié du panel. Il reste stable pour 33% des TPE interrogées.

→ **Boucherie-charcuterie** : 40% du panel déclare un chiffre d'affaires stable ce semestre. Le reste du panel déclare une baisse d'activité.

■ CONJONCTURE

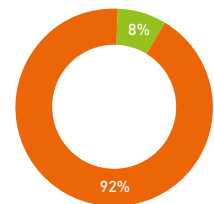
Un secteur particulièrement touché par la baisse de la fréquentation.

Au 1^{er} semestre 2024, quelles ont été les principales difficultés rencontrées par votre entreprise ?



Envisagez-vous de réaliser des investissements dans les 6 prochains mois ?

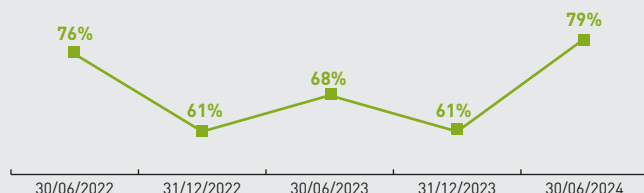
— Oui
— Non



■ TRÉSORERIE

Amélioration des niveaux de trésorerie.

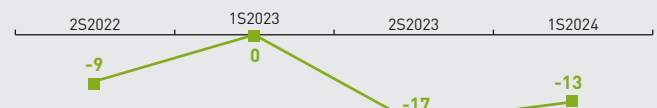
% d'entreprises déclarant une trésorerie positive



■ EMPLOI

Un marché de l'emploi à l'arrêt.

Solde entre entreprises créatrices et destructrices d'emplois



Lecture : « Au 2^e semestre 2024, le solde entre les TPE girondines du secteur " Commerce alimentaire " qui ont créé de l'emploi et celles qui en ont détruit est de -13 : il y a eu ce semestre plus de destructions d'emplois que de créations d'emplois ».

NOUVELLE BAISSÉ DES INDICATEURS POUR LE SECTEUR

CHIFFRES CLÉS DU SECTEUR 2023

Activité ↗ :

- Chiffre d'affaires moyen : **243,5 K€**
- Évolution du chiffre d'affaires (n/n-1) : **1,47%**

Rentabilité ↘ :

- Excédent Brut d'Exploitation (EBE) moyen : **41,1 K€**
- Évolution de l'EBE/CA (n/n-1) : **-6,4%**

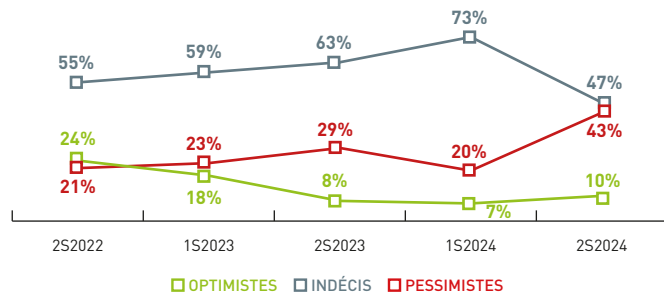
Taux d'investissement ↘

(Augmentation immobilisations/ Valeur ajoutée) : **7,6%**

Source : www.regards-tpe.fr

VISION DE L'ÉVOLUTION ÉCONOMIQUE

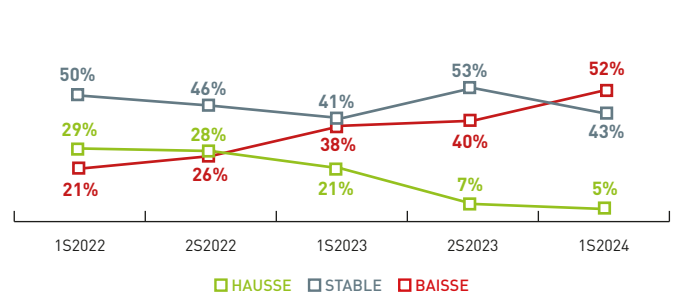
Des chefs d'entreprise peu confiants.



- 2 chefs d'entreprise sur 5 se déclarent pessimistes quant à l'évolution économique de son secteur (+23 points par rapport au précédent semestre).
- **Restaurants** : 50% des chefs d'entreprise se déclarent pessimistes concernant l'évolution de l'activité pour le 2^e semestre 2024. Le panel restant se déclare indécis.
- **Restauration rapide** : incertitude marquée quant à l'avenir dans la profession ; l'ensemble des TPE interrogées se déclarent indécises.
- **Cafés-tabac-presse-jeux** : la profession est la plus optimiste du secteur : 14% du panel se déclare confiant quant à l'évolution économique de son secteur. 43% du panel se déclare indécis.

ÉVOLUTION DU CHIFFRE D'AFFAIRES

La baisse de l'activité se poursuit ce semestre.

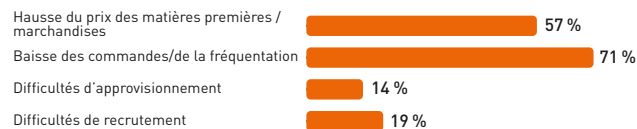


- La baisse d'activité est plus forte pour **les entreprises implantées en zone urbaine** : 75% des entreprises du panel déclarent une baisse de leur chiffre d'affaires contre 47% des **entreprises implantées en zone rurale**.
- **Pour les entreprises de plus de 10 ans**, 7% déclarent une hausse de leur chiffre d'affaires (-7 points par rapport au précédent semestre) et 53% déclarent une baisse d'activité.
- **Cafés-tabac-presse-jeux** : baisse significative des performances commerciales pour 57% du panel (-18 points par rapport au semestre précédent).
- **Restaurants** : 50% des chefs d'entreprise déclarent un chiffre d'affaires stable.

CONJONCTURE

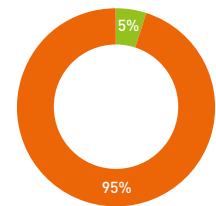
La baisse de la fréquentation comme principale difficulté pour la majorité des TPE du secteur.

Au 1^{er} semestre 2024, quelles ont été les principales difficultés rencontrées par votre entreprise ?



Envisagez-vous de réaliser des investissements dans les 6 prochains mois ?

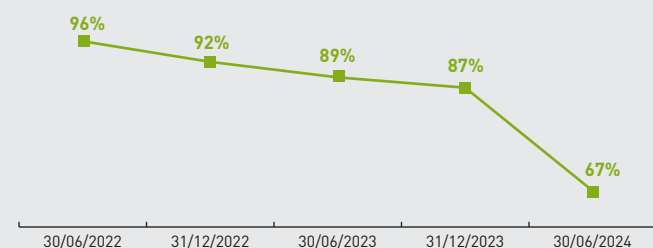
— Oui
— Non



TRÉSORERIE

Des niveaux de trésorerie impactés.

% d'entreprises déclarant une trésorerie positive



EMPLOI

Une dynamique stable sur le marché de l'emploi.

Solde entre entreprises créatrices et destructrices d'emplois



Lecture : « Au 2^e semestre 2023, le solde entre les TPE girondines du secteur "Café, hôtel, restaurant" qui ont créé de l'emploi et celles qui en ont détruit est de -14 : il y a eu ce semestre davantage de destructions d'emplois que de créations d'emplois ».

UN SECTEUR QUI SE PORTE BIEN

CHIFFRES CLÉS DU SECTEUR 2023

Activité ↗ :

- Chiffre d'affaires moyen : **412,1 K€**
- Évolution du chiffre d'affaires (n/n-1) : **+5,5%**

Rentabilité ↘ :

- Excédent Brut d'Exploitation (EBE) moyen : **36,6 K€**
- Évolution de l'EBE/CA (n/n-1) : **-8,4%**

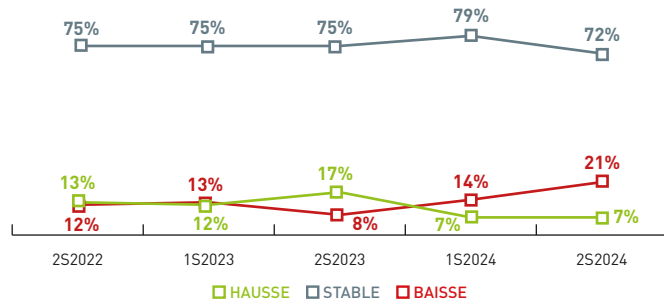
Taux d'investissement ↘

(Augmentation immobilisations/ Valeur ajoutée) : **7,5%**

Source : www.regards-tpe.fr

VISION DE L'ÉVOLUTION ÉCONOMIQUE

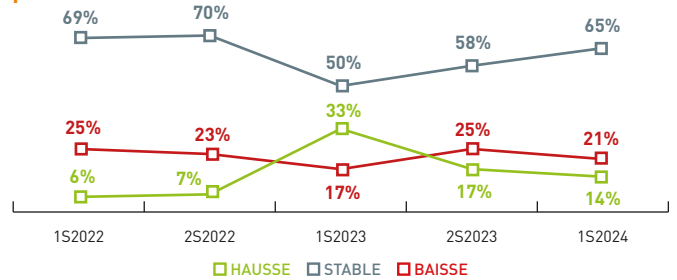
Le pessimisme en hausse.



- **En zone rurale**, 67% du panel se déclare indécis (-21 points). 11% ont une vision optimiste de l'évolution économique de leur secteur.
- La profession **mécanique automobile** reste la plus optimiste : 11% des chefs d'entreprise déclarent avoir une vision positive de l'évolution économique de leur secteur.

ÉVOLUTION DU CHIFFRE D'AFFAIRES

Amélioration des performances commerciales pour le secteur.

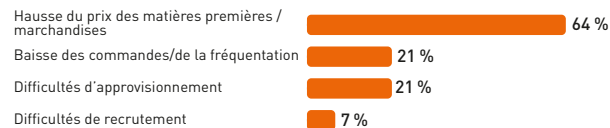


- 21% des entreprises du panel déclarent une baisse de leur chiffre d'affaires au 2^e semestre 2024 (-4 points par rapport au précédent semestre).
- La profession **carrosserie automobile** affiche les meilleures performances : 33% du panel déclare une hausse de son chiffre d'affaires ce semestre.

CONJONCTURE

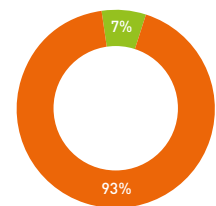
Près d'une TPE sur 10 envisage de réaliser des investissements.

Au 1^{er} semestre 2024, quelles ont été les principales difficultés rencontrées par votre entreprise ?



Envisagez-vous de réaliser des investissements dans les 6 prochains mois ?

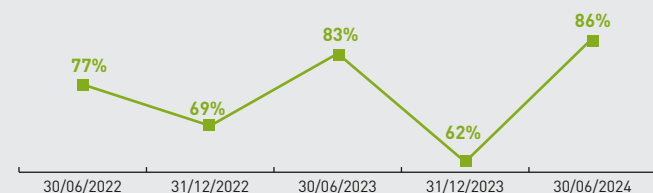
— OUI
— NON



TRÉSORERIE

Des niveaux de trésorerie en hausse.

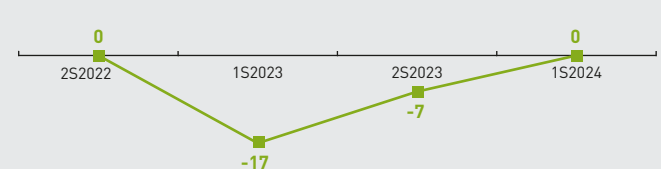
% d'entreprises déclarant une trésorerie positive



EMPLOI

Un marché de l'emploi stabilisé.

Solde entre entreprises créatrices et destructrices d'emplois



Lecture : « Au 2^e semestre 2024, le solde entre les TPE girondines du secteur "Automobile" qui ont créé de l'emploi et celles qui en ont détruit est de 0 : il y a eu autant de destructions d'emplois que de créations d'emplois ce semestre ».

ACTIVITÉ EN BAISSÉ POUR LE SECTEUR

CHIFFRES CLÉS DU SECTEUR 2023

Activité ↗ :

- Chiffre d'affaires moyen : **83,2 K€**
- Évolution du chiffre d'affaires (n/n-1) : **+1,9%**

Rentabilité ↗ :

- Excédent Brut d'Exploitation (EBE) moyen : **18,8 K€**
- Évolution de l'EBE/CA (n/n-1) : **+0,7%**

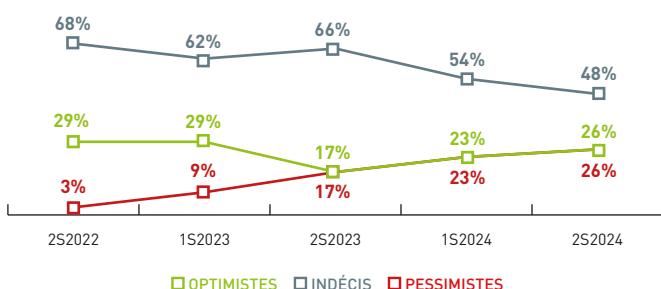
Taux d'investissement ↘

(Augmentation immobilisations/ Valeur ajoutée) : **4%**

Source : www.regards-tpe.fr

VISION DE L'ÉVOLUTION ÉCONOMIQUE

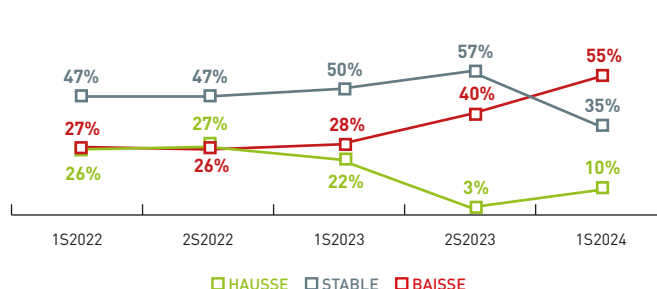
Des chefs d'entreprise indécis.



- Stabilité de l'opinion du panel ce semestre.
- **Coiffure** : 24% du panel se déclarent inquiets vis-à-vis de l'évolution de l'activité économique (-2 points) et 29% du panel se déclarent optimistes (+6 points).
- **Esthétique** : 50% des chefs d'entreprise du panel se déclarent indécis et 50% se déclarent pessimistes.
- Les entreprises implantées en **zone urbaine** sont les plus pessimistes : 30% contre 22% pour les entreprises implantées en **zone rurale**.

ÉVOLUTION DU CHIFFRE D'AFFAIRES

Des performances commerciales en baisse.

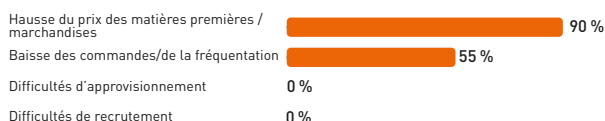


- **Les entreprises implantées en zone rurale** affichent les meilleures performances : 20% du panel déclare une hausse de son chiffre d'affaires ce semestre et 40% une stabilité.
- **Les entreprises implantées en zone urbaine** déclarent majoritairement une baisse de leur volume d'activité ce semestre (70% du panel). Le chiffre d'affaires est stable pour l'autre partie du panel.

CONJONCTURE

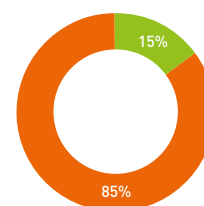
L'inflation déclarée comme principale difficulté.

Au 1^{er} semestre 2024, quelles ont été les principales difficultés rencontrées par votre entreprise ?



Envisagez-vous de réaliser des investissements dans les 6 prochains mois ?

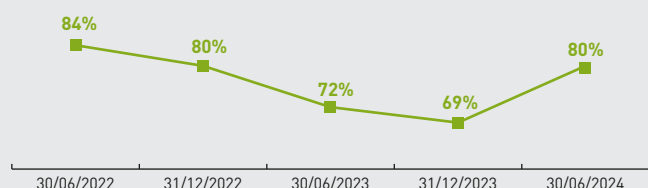
Oui
Non



TRÉSORERIE

Niveaux de trésorerie maintenus.

% d'entreprises déclarant une trésorerie positive



EMPLOI

Stabilité de l'emploi.

Solde entre entreprises créatrices et destructrices d'emplois



Lecture : « Au 2^e semestre 2024, le solde entre les TPE girondines du secteur "Salon de coiffure/esthétique" qui ont créé de l'emploi et celles qui en ont détruit est de 0 : il y a eu ce semestre autant de destructions d'emplois que de créations d'emplois ».

UN SECTEUR EN DIFFICULTÉ

CHIFFRES CLÉS DU SECTEUR 2023

Activité ↗ :

- Chiffre d'affaires moyen : **191,4 K€**
- Évolution du chiffre d'affaires (n/n-1) : **+2,1%**

Rentabilité → :

- Excédent Brut d'Exploitation (EBE) moyen : **27,8 K€**
- Évolution de l'EBE/CA (n/n-1) : **-5,04%**

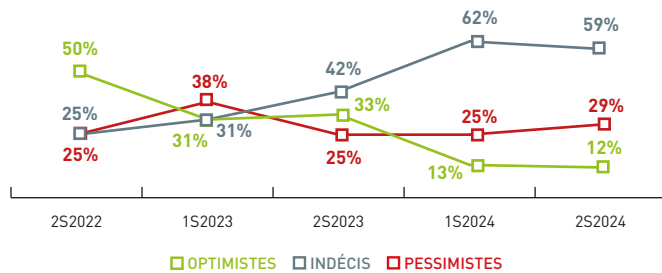
Taux d'investissement ↘

(Augmentation immobilisations/ Valeur ajoutée) : **2,6%**

Source : www.regards-tpe.fr

VISION DE L'ÉVOLUTION ÉCONOMIQUE

Stabilité de l'opinion des TPE du secteur.

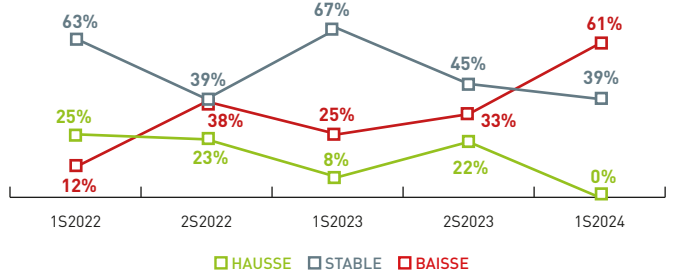


→ Ce semestre, le pessimisme est en hausse pour les chefs d'entreprise du secteur (+4 points). L'opinion des chefs d'entreprise est stable par rapport au précédent semestre.

→ **Prêt-à-porter** : 55% des entreprises restent indécises quant à l'évolution économique de leur secteur (-12 points), et plus de 27% du panel se déclare pessimiste (-6 points).

ÉVOLUTION DU CHIFFRE D'AFFAIRES

Performances commerciales en berne.



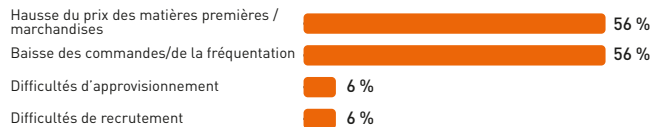
→ Une baisse du chiffre d'affaires pour la majorité du panel ce semestre : 61% des TPE déclarent une baisse de leur chiffre d'affaires, tandis que 39% déclarent une stabilité.

→ **Prêt-à-porter** : 64% des chefs d'entreprise du panel déclarent une baisse de leur volume d'activité (+21 points).

CONJONCTURE

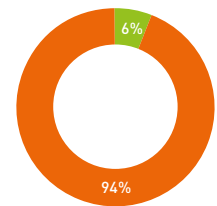
Le secteur se déclare fortement impacté par l'inflation.

Au 1^{er} semestre 2024, quelles ont été les principales difficultés rencontrées par votre entreprise ?



Envisagez-vous de réaliser des investissements dans les 6 prochains mois ?

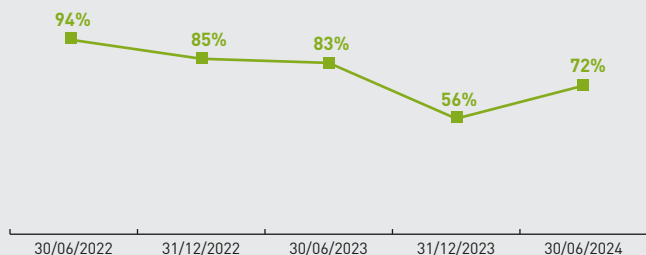
■ Oui
■ Non



TRÉSORERIE

Niveaux de trésorerie préservés.

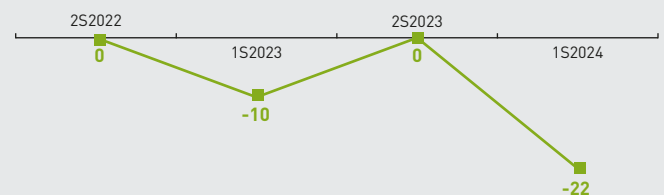
% d'entreprises déclarant une trésorerie positive



EMPLOI

Dégradation du marché de l'emploi.

Solde entre entreprises créatrices et destructrices d'emplois



Lecture : « Au 2^e semestre 2024, le solde entre les TPE girondines du secteur "Équipement de la personne" qui ont créé de l'emploi et celles qui en ont détruit est de -22 : il y a eu ce semestre autant de destructions d'emplois que de créations d'emplois ».



66 rue Jules FAVRE - 33500 Libourne
Tél. 05 57 51 99 61 - Mail : cegal33@wanadoo.fr
Site : www.cegal.info



Cecogeb

Organisme Consultaire pour la Gestion
et l'Entrepreneuriat

21 rue Esmangard - CS 62036 33088 Bordeaux Cedex
Tél. 05 57 14 27 10 - Mail : infos@cecogeb.fr
Site : www.cecogeb.com