



RÉGION
Nouvelle-Aquitaine




des Baromètre TPE en

NOUVELLE-AQUITAINE



L'ACTIVITÉ AU

2^{ème} SEMESTRE 2024



Par les OGA de Nouvelle-Aquitaine ↓





SOMMAIRE

- MÉTHODOLOGIE..... 3
- SYNTHÈSE DES RÉSULTATS TOUS SECTEURS..... 4
- LA SITUATION DE VOTRE ENTREPRISE AU 1ER SEMESTRE 2024..... 5
- CONCERNANT VOTRE ACTIVITÉ
 - Baisse du niveau d'activité pour 4 TPE sur 10 5
- CONCERNANT VOS INVESTISSEMENTS ET LEUR FINANCEMENT
 - Un niveau d'investissement qui reste bas..... 6
- VOTRE ENTREPRISE DANS LE CONTEXTE ÉCONOMIQUE ACTUEL 7
- L'INFLATION
 - Des TPE toujours impactées par l'inflation..... 7
- VOS PERSPECTIVES POUR LE 2^{ÈME} SEMESTRE
 - Des chefs d'entreprise face aux mêmes inquiétudes qu'en début d'année 9
- CONCERNANT VOS ATTENTES ET BESOINS
 - La baisse de la clientèle, première préoccupation des TPE en ce milieu d'année 10
- FOCUS "DÉMARCHE RSE (RESPONSABILITÉ SOCIÉTALE DES ENTREPRISES)" 11
- SYNTHÈSE DES RÉSULTATS PAR SECTEUR D'ACTIVITÉ 12

MÉTHODOLOGIE

Cette enquête a été réalisée en **Juillet 2024** auprès des adhérents des OGA de Nouvelle-Aquitaine, **TPE du commerce, de l'artisanat et des services**

154 TPE ont participé
 ➔ **9 secteurs** d'activité sont analysés



Activités Agricoles et Forestières



Services aux entreprises



Cafés, Hôtels, Restaurants



BTP



Commerce de détail alimentaire



Services aux particuliers



Transport



Beauté Esthétique



Santé



SYNTHÈSE DES RÉSULTATS

TOUS SECTEURS D'ACTIVITÉ

CONCERNANT VOTRE ACTIVITÉ

Une baisse de l'activité des TPE qui se confirme

- Au 1^{er} semestre 2024, 8 TPE sur 10 enregistrent une stabilisation (environ 35%) ou une baisse (environ 45%) de leur niveau d'activité par rapport au 1^{er} semestre 2023.

... principalement liée à une baisse de la consommation des clients

- La hausse des prix des matières premières, des marchandises et des charges externes (énergie, carburant, ...) n'est plus la principale contrainte évoquée par les TPE
- Plus de 6 TPE sur 10 craignent que la baisse de la clientèle se poursuive

Des équilibres financiers maintenus mais fragilisés

- Les investissements restent faibles pour les TPE
- Des difficultés de trésorerie anticipées pour 1 chef d'entreprise sur 2

Des chefs d'entreprise prudents quant à l'avenir économique

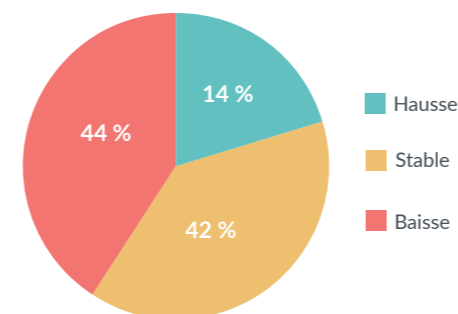
- Une prévision à la baisse du niveau d'activité pour le prochain semestre, pour près de la moitié des TPE ayant répondu
- Les TPE, en attente d'une amélioration du pouvoir d'achat de la clientèle ou, d'une baisse des charges d'exploitation (énergie, charges sociales, impôts, ...)

Focus "Démarche RSE"

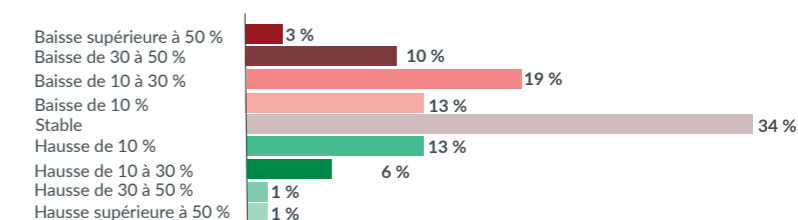
- La TPE tarde à s'impliquer dans la démarche RSE (Responsabilité Sociétale des Entreprises)

BAISSE DU NIVEAU D'ACTIVITÉ POUR 4 TPE SUR 10

Quelle est l'évolution de votre activité au 1^{er} semestre 2024, en comparaison avec votre activité au 1^{er} semestre 2023 ?

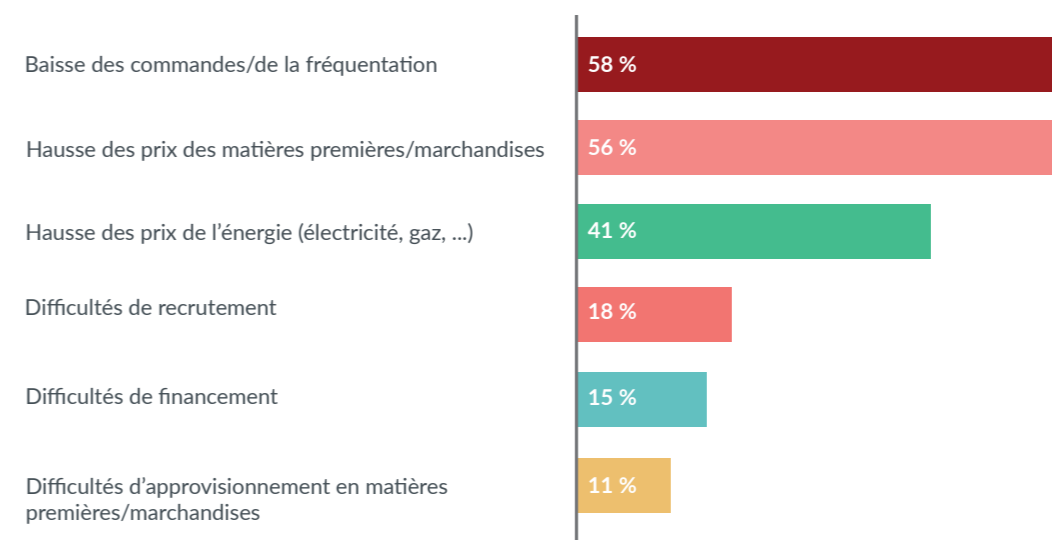


Quelle est l'évolution estimée de votre chiffre d'affaires au 1^{er} semestre 2024, par rapport à la même période en 2023 ?



Comme au 1^{er} semestre 2023, **8 TPE sur 10** enregistrent une **baisse** ou une stabilisation de leur **niveau d'activité au 1^{er} semestre 2024**.

Quelles sont les principales problématiques rencontrées par votre entreprise ?



Une **baisse de la fréquentation et des commandes** comme **principales difficultés rencontrées pour 6 TPE sur 10** (+12 points par rapport au précédent semestre).

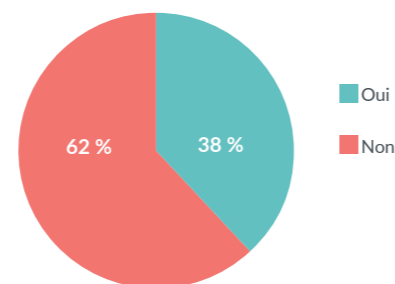


CONCERNANT VOS INVESTISSEMENTS ET LEUR FINANCEMENT

UN NIVEAU D'INVESTISSEMENT QUI RESTE BAS

Avez-vous réalisé des investissements au 1^{er} semestre 2024 ?

La hausse des taux d'intérêt est-elle un frein au déclenchement de vos investissements ?



Le niveau des taux d'intérêts freine les décisions d'investissement pour **4** TPE sur **10**

CONCERNANT VOTRE TRÉSORERIE

DES NIVEAUX DE TRÉSORERIE QUI SE STABILISENT

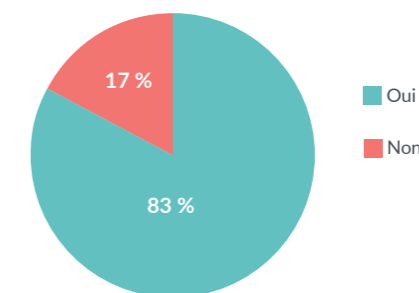
Quelle a été l'évolution de votre niveau de trésorerie au 1^{er} semestre 2024 par rapport à celle du dernier semestre 2023 ?



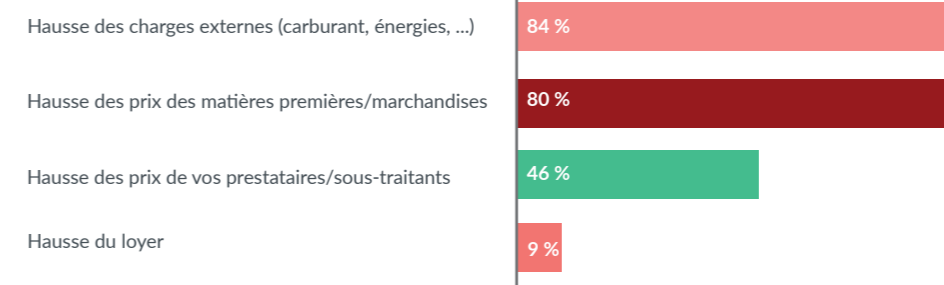
L'INFLATION

DES TPE TOUJOURS IMPACTÉES PAR L'INFLATION

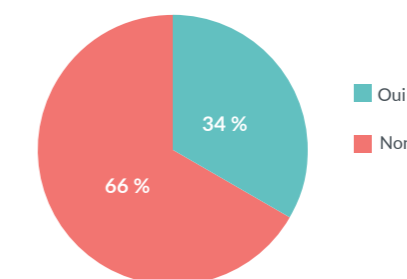
Votre activité est-elle impactée par l'inflation ?



Comment l'inflation impacte-t-elle votre entreprise ?



Avez-vous augmenté la rémunération de vos salariés en conséquence de l'inflation ?

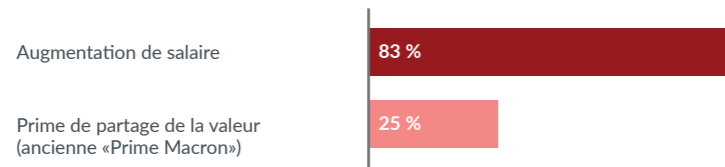




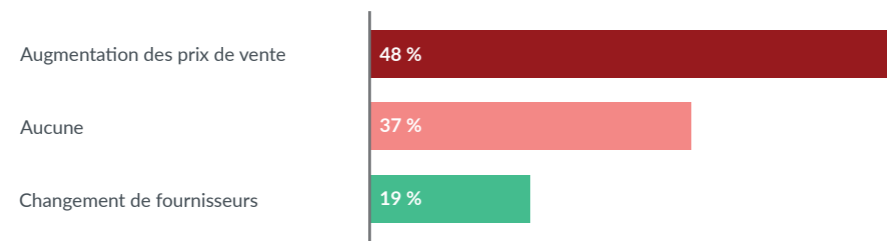
VOS PERSPECTIVES POUR LE 2^{ÈME} SEMESTRE 2024

DES CHEFS D'ENTREPRISE FACE AUX MÊMES INQUIÉTUDES QU'EN DÉBUT D'ANNÉE

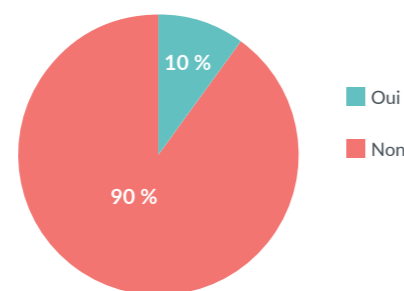
Comment avez-vous augmenté la rémunération de vos salariés ?



Quelles actions avez-vous mises en place pour faire face à l'inflation ?

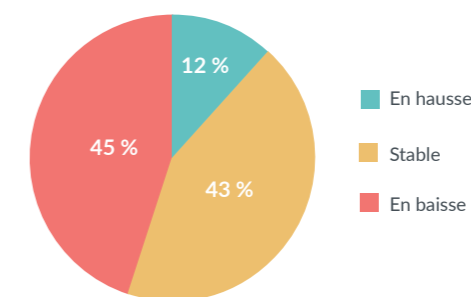


Anticipez-vous une baisse de l'inflation au cours du 1^{er} semestre 2025 ?

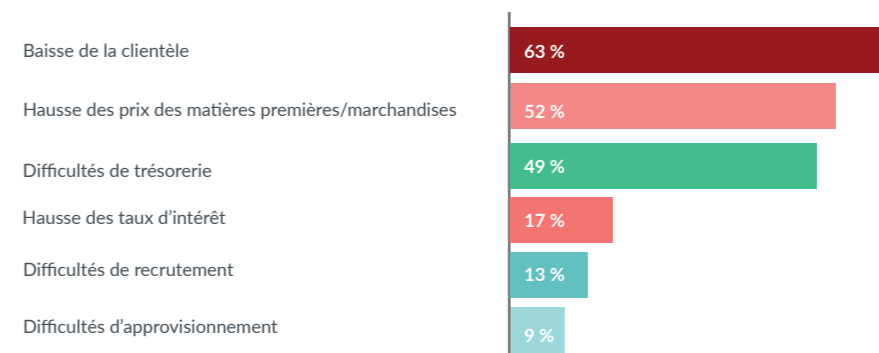


Face à l'inflation, **près de la moitié des TPE** déclare avoir **augmenté ses prix de vente** et près d'**1 chef d'entreprise sur 3** a **augmenté la rémunération de ses salariés** (+8 points par rapport au précédent semestre)

Selon vous, quelle sera l'évolution de votre chiffre d'affaires au cours du 2^{ème} semestre 2024



Quelles sont les sources d'inquiétude pour votre entreprise au cours des mois à venir ?



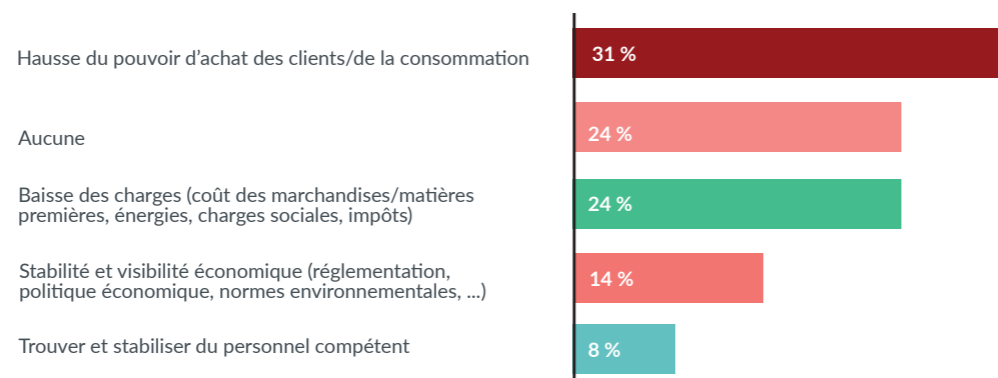
La baisse de la clientèle, le poids des charges lié à l'inflation et le niveau de trésorerie : principales préoccupations des TPE



CONCERNANT VOS ATTENTES ET BESOINS

LA BAISSÉ DE LA CLIENTÈLE, PREMIÈRE PRÉOCCUPATION DES TPE EN CE MILIEU D'ANNÉE

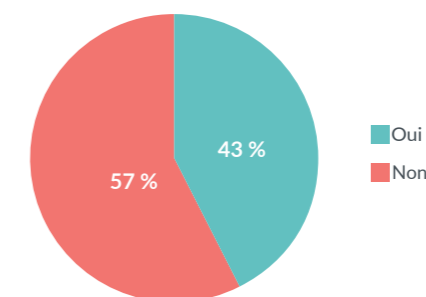
En ce milieu d'année 2024, quels sont vos attentes et besoins pour développer et pérenniser votre entreprise ?



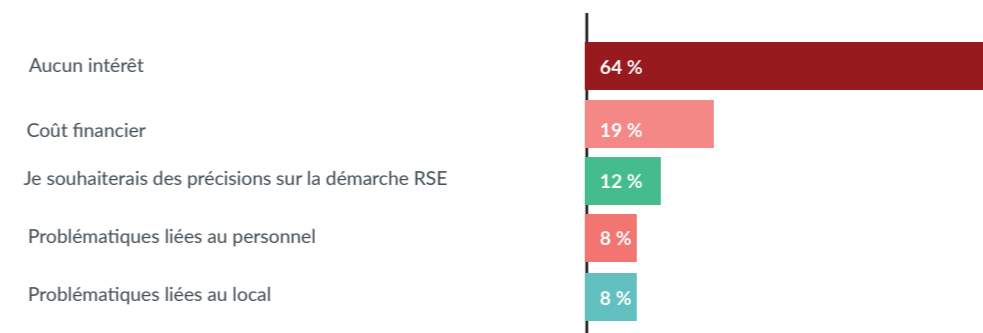
En ce début d'année, les TPE préoccupées par la **baisse de la fréquentation et des commandes** : un soutien à la consommation et une baisse des charges sont attendus en soutien.



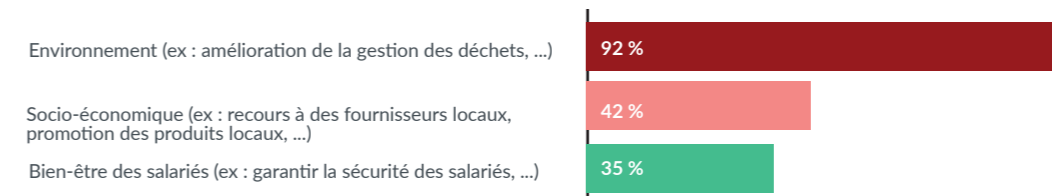
Avez-vous mis en place une démarche RSE dans votre entreprise ?
(ex : recyclage, réduction de la consommation d'énergie, télétravail, ...)



Pour quelle(s) raison(s) n'avez-vous pas mis en place de démarche RSE dans votre entreprise ?



Pouvez-vous préciser dans quels domaines vous avez mis en place la démarche RSE ?



La démarche RSE **reste à développer** pour les TPE.
Les démarches engagées sont **majoritairement d'ordre environnemental** (amélioration de la gestion des déchets, ...)



SYNTHÈSE DES RÉSULTATS

PAR SECTEUR D'ACTIVITÉ



ACTIVITÉS
AGRICOLLES ET
FORESTIÈRES

UNE DYNAMIQUE COMMERCIALE FAIBLE

9 TPE sur 10 déclarent une baisse ou une stabilisation de leur niveau d'activité par rapport à la même période en 2023. (+10 points par rapport au précédent semestre)



BEAUTÉ
ESTHÉTIQUE

UNE ACTIVITÉ STABLE

8 TPE sur 10 ont bénéficié d'une hausse ou d'une stabilité de leur chiffre d'affaires au cours des 6 derniers mois. (contre 7 sur 10 au précédent semestre)



SERVICES AUX
ENTREPRISES

DES INDICATEURS QUI S'AMÉLIORENT

5 TPE sur 10 déclarent une baisse de leur niveau d'activité au 1^{er} semestre 2024 (-10 points par rapport au précédent semestre)



SERVICES AUX
PARTICULIERS

UN RALENTISSEMENT DE L'ACTIVITÉ

9 TPE sur 10 enregistrent une baisse ou une stabilité de leur chiffre d'affaires au 1^{er} semestre 2024.



BTP

UN NIVEAU D'ACTIVITÉ MAINTENU

3 TPE sur 5 enregistrent une stabilité de leur chiffre d'affaires au 1^{er} semestre.



CAFÉS,
HÔTELS,
RESTAURANTS

PAS D'AMÉLIORATION POUR LE SECTEUR

Comme au précédent semestre, 1 TPE sur 2 déclare une baisse de son chiffre d'affaires au 1^{er} semestre 2024.



TRANSPORT

UN SECTEUR QUI SE PORTE BIEN

7 TPE sur 10 enregistrent un volume d'activité stable ce semestre.



COMMERCE
DE DÉTAIL
ALIMENTAIRE

UN VOLUME D'ACTIVITÉ STABILISÉ

7 TPE sur 10 déclarent une hausse ou une stabilité de leur chiffre d'affaires au 1^{er} semestre 2024.



SANTÉ

DES INDICATEURS EN BAISSÉ

1 TPE sur 2 déclare une baisse de son chiffre d'affaires au 1^{er} semestre 2024.



Nous contacter :

CECOGEB

Bordeaux • 21 rue Esmangard - 33800 Bordeaux

Coulounieix-Chamiers • 371 Boulevard des Saveurs, Cré@Vallée nord, 24660 Coulounieix-Chamiers

Tél : 05 57 14 27 10 - Email : infos@cecogeb.fr

www.cecogeb.com

Par les OGA de Nouvelle-Aquitaine

