



Observatoire du BÂTIMENT

De votre Organisme de Gestion Agréé

4^e trimestre 2023

MAÇONNERIE - COUVERTURE - ÉLECTRICITÉ - PLOMBERIE - MENUISERIE - CARRELAGE - PLÂTRERIE - PEINTURE

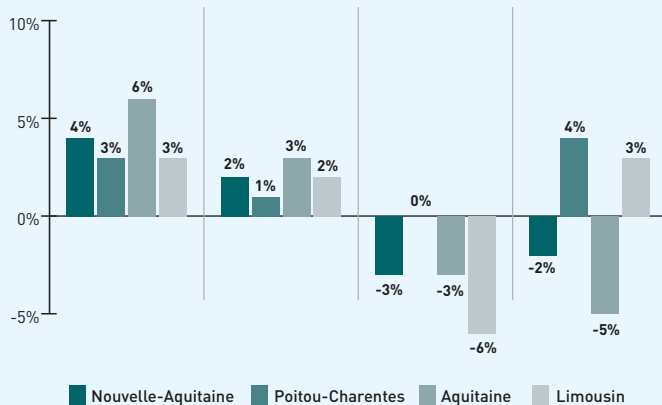
CHIFFRES CLÉS EN NOUVELLE-AQUITAINE

➔ **Légère détérioration du niveau d'activité au 3^e trimestre 2023**

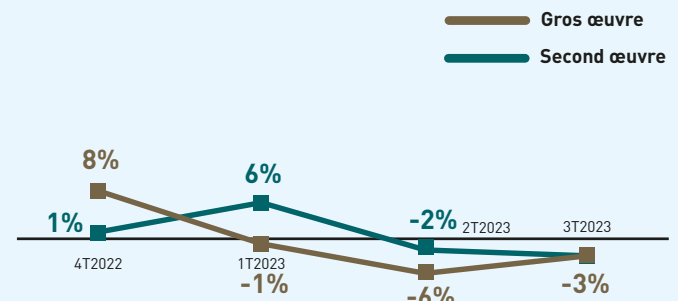
Indice d'activité de l'artisanat du bâtiment : **-1,87%**

Évolution du chiffre d'affaires réalisé⁽¹⁾

Évolution du chiffre d'affaires glissant par ancienne région



Évolution de l'activité Gros œuvre / Second œuvre



Évolution du chiffre d'affaires

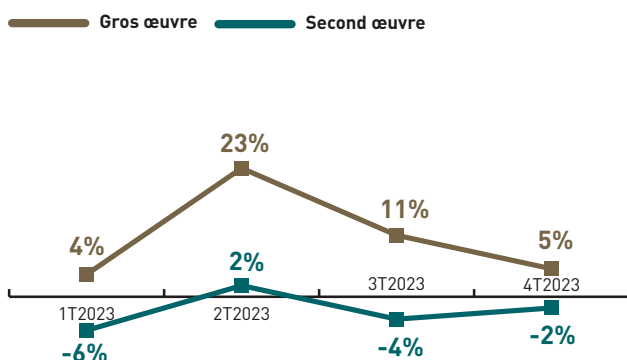
réalisé par secteur au 3^e trimestre 2023

Carrelage	Couverture	Électricité	Maçonnerie	Menuiserie	Peinture	Plâtrerie	Plomberie
-1%	0,5%	-4,2%	5,7%	2,9%	1,5%	3,8%	4,1%

➔ VISION DE L'ÉVOLUTION ÉCONOMIQUE

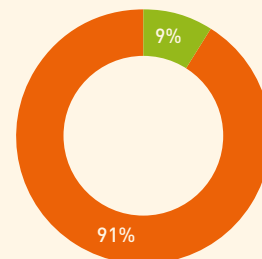
Optimisme des chefs d'entreprise en baisse.

Évolution de la vision économique par le chef d'entreprise (Solde entre panélistes optimistes et pessimistes)



Envisagez-vous de réaliser des investissements dans les 6 prochains mois ?

— Oui — Non



⁽¹⁾ Évolution de l'activité, par rapport au même trimestre que l'année précédente. Basée sur les déclarations de TVA d'un panel de 2079 entreprises du bâtiment. Sources : CECOGE, OMEGA², CEGAL et CEGECOBIA.

MAÇONNERIE

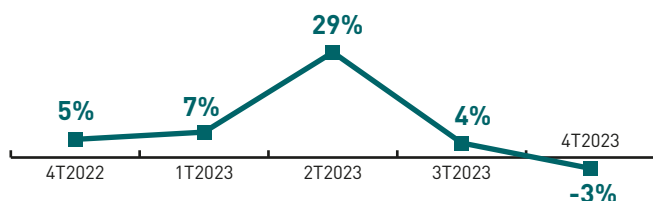
➔ Dégradation de la situation économique

➔ VISION DE L'ÉVOLUTION ÉCONOMIQUE

Un pessimisme qui s'agrandit chez les chefs d'entreprise.

Évolution de la vision économique par le chef d'entreprise (Solde entre panélistes optimistes et pessimistes)

En Aquitaine

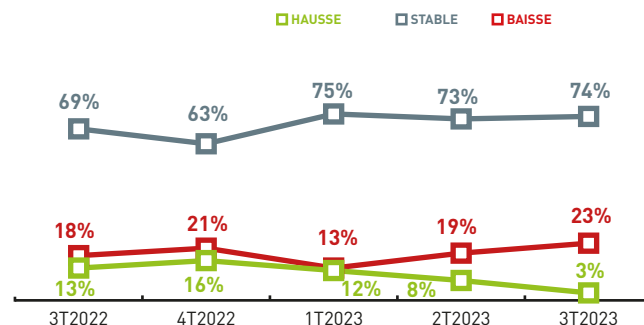


➔ ACTIVITÉ ÉCONOMIQUE (3T2022 / 3T2023)

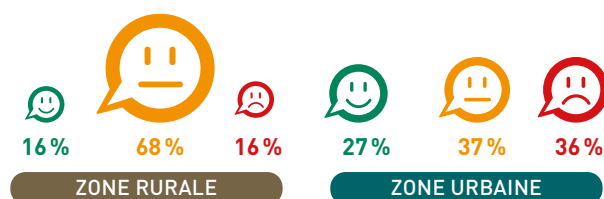
Une activité économique en difficulté.

Évolution du chiffre d'affaires du secteur

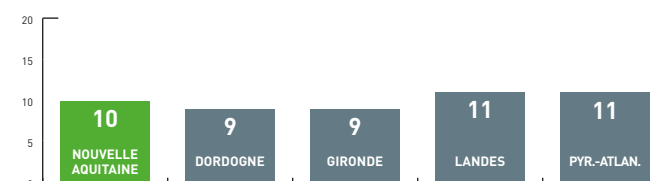
En Aquitaine



Le moral des entrepreneurs par zone



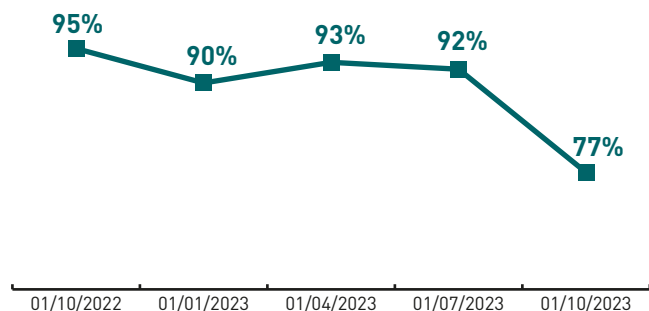
Carnet de commandes par département



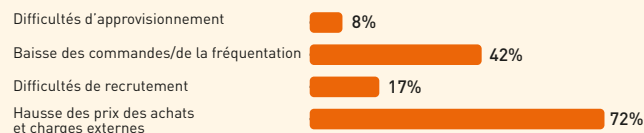
➔ TRÉSORERIE

Des niveaux de trésorerie en baisse.

% d'entreprises déclarant une trésorerie positive

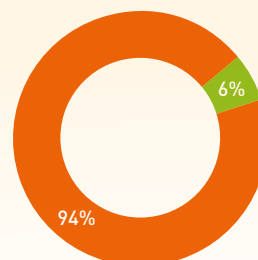


Quelles sont les principales difficultés rencontrées par votre entreprise ?



Envisagez-vous de réaliser des investissements dans les 6 prochains mois ?

Oui Non



COUVERTURE

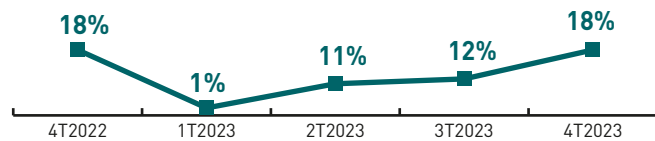
➔ Une situation économique en amélioration

➔ VISION DE L'ÉVOLUTION ÉCONOMIQUE

Evolution positive de l'état d'esprit des chefs d'entreprise.

Évolution de la vision économique par le chef d'entreprise (Solde entre panélistes optimistes et pessimistes)

En Aquitaine



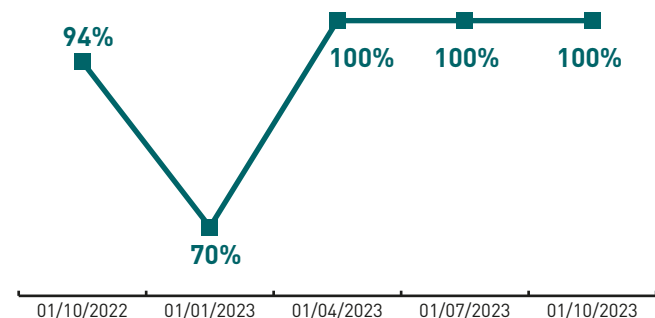
Le moral des entrepreneurs par zone



➔ TRÉSORERIE

Stabilité de l'indicateur.

% d'entreprises déclarant une trésorerie positive

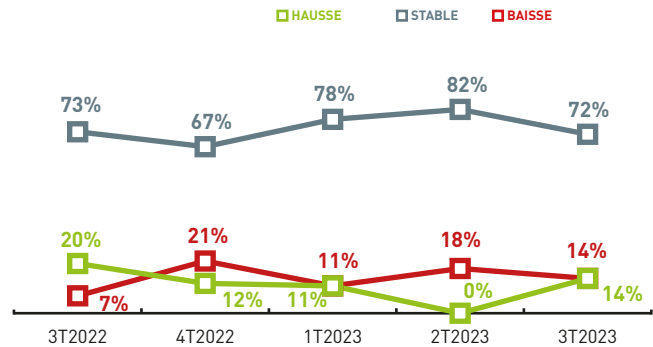


➔ ACTIVITÉ ÉCONOMIQUE (3T2022 / 3T2023)

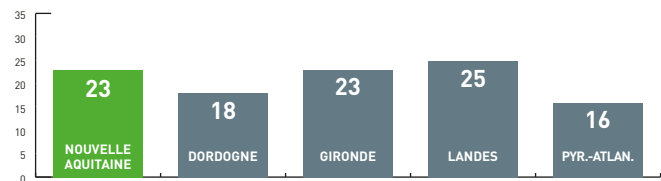
Une activité commerciale en hausse.

Évolution du chiffre d'affaires du secteur

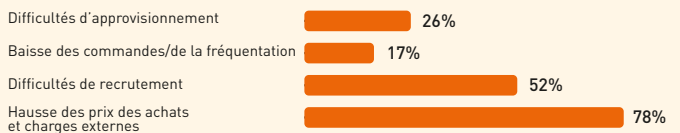
En Aquitaine



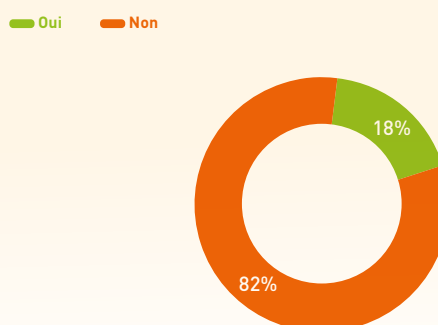
Carnet de commandes par département



Quelles sont les principales difficultés rencontrées par votre entreprise ?



Envisagez-vous de réaliser des investissements dans les 6 prochains mois ?



ÉLECTRICITÉ

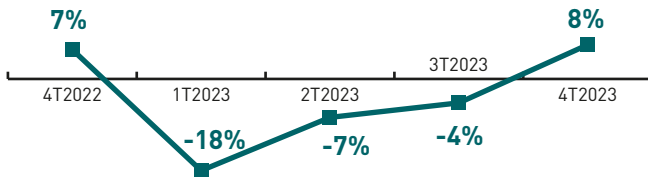
➔ Une situation économique en demi-teinte

➔ VISION DE L'ÉVOLUTION ÉCONOMIQUE

Un retour de l'optimisme.

Évolution de la vision économique par le chef d'entreprise (Solde entre panélistes optimistes et pessimistes)

En Aquitaine

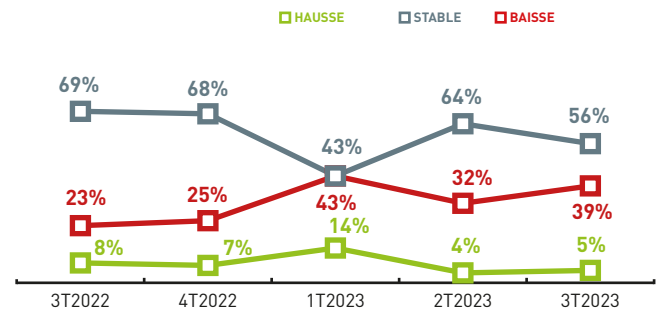


➔ ACTIVITÉ ÉCONOMIQUE (3T2022 / 3T2023)

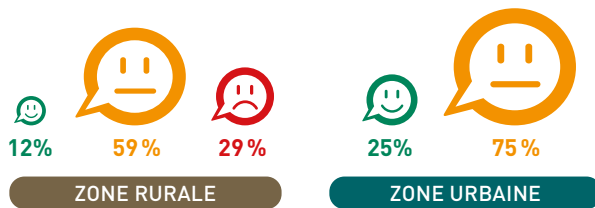
Un volume d'activité en baisse.

Évolution du chiffre d'affaires du secteur

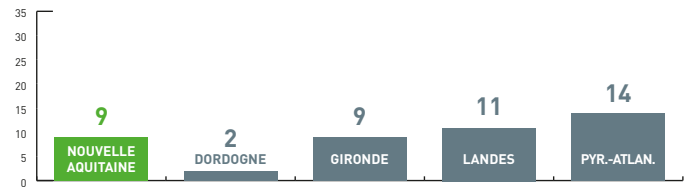
En Aquitaine



Le moral des entrepreneurs par zone



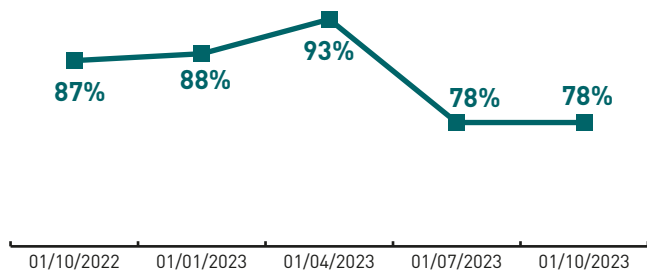
Carnet de commandes par département



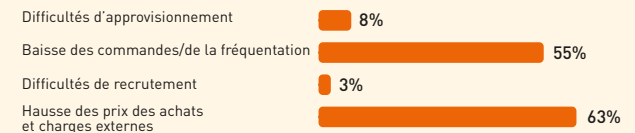
➔ TRÉSORERIE

Un volume d'activité en baisse.

% d'entreprises déclarant une trésorerie positive

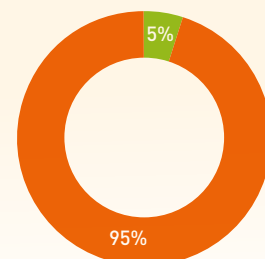


Quelles sont les principales difficultés rencontrées par votre entreprise ?



Envisagez-vous de réaliser des investissements dans les 6 prochains mois ?

Oui Non



PLOMBERIE

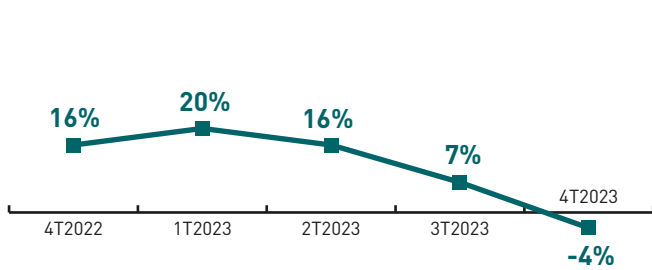
➔ Une situation économique stable

➔ VISION DE L'ÉVOLUTION ÉCONOMIQUE

Une baisse de l'optimisme qui persiste.

Évolution de la vision économique par le chef d'entreprise
(Solde entre panélistes optimistes et pessimistes)

En Aquitaine

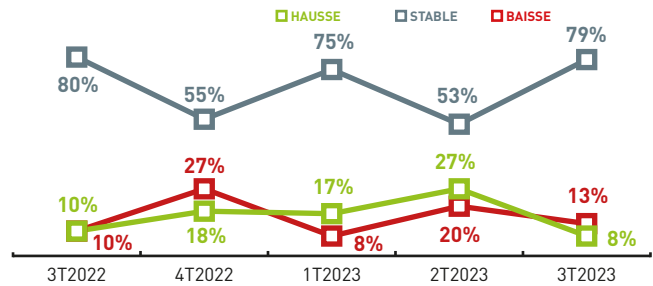


➔ ACTIVITÉ ÉCONOMIQUE (3T2022 / 3T2023)


Activité économique qui se stabilise.

Évolution du chiffre d'affaires du secteur

En Aquitaine



Le moral des entrepreneurs par zone



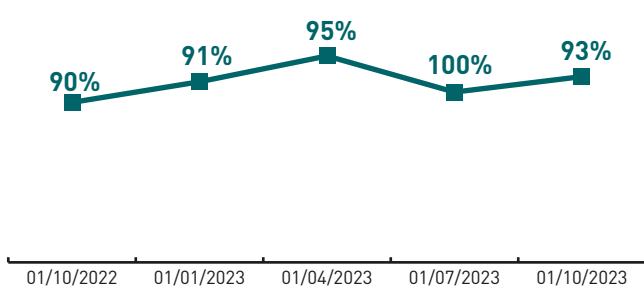
Carnet de commandes par département



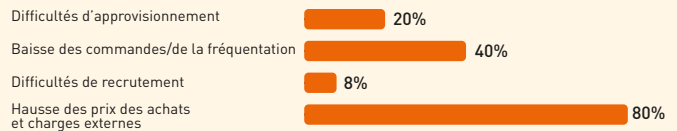
➔ TRÉSORERIE

Amélioration de l'indicateur.

% d'entreprises déclarant une trésorerie positive

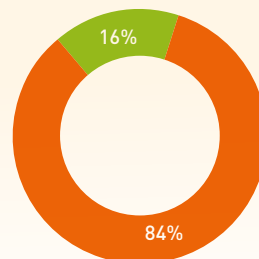


Quelles sont les principales difficultés rencontrées par votre entreprise ?



Envisagez-vous de réaliser des investissements dans les 6 prochains mois ?

— Oui — Non



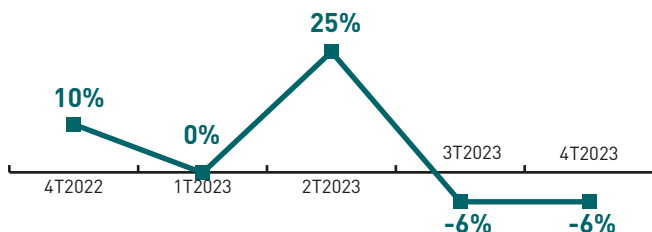
MENUISERIE

Une situation économique difficile

VISION DE L'ÉVOLUTION ÉCONOMIQUE

Un pessimisme persistant chez les chefs d'entreprise.

Évolution de la vision économique par le chef d'entreprise (Solde entre panélistes optimistes et pessimistes)

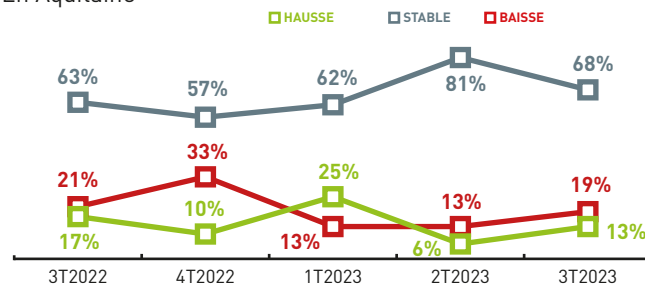


ACTIVITÉ ÉCONOMIQUE (3T2022 / 3T2023)

Évolution mitigée de l'activité économique.

Évolution du chiffre d'affaires du secteur

En Aquitaine

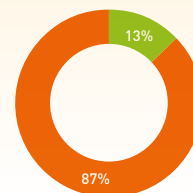


Quelles sont les principales difficultés rencontrées par votre entreprise ?



Envisagez-vous de réaliser des investissements dans les 6 prochains mois ?

Oui
Non



CARRELAGE

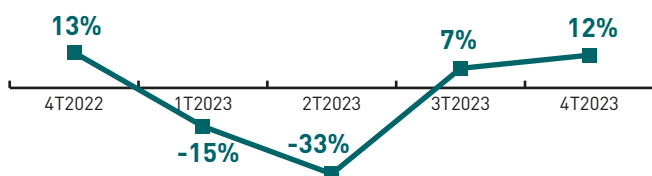
Amélioration de la situation économique

VISION DE L'ÉVOLUTION ÉCONOMIQUE

Un optimisme croissant chez les dirigeants d'entreprises.

Évolution de la vision économique par le chef d'entreprise (Solde entre panélistes optimistes et pessimistes)

En Aquitaine

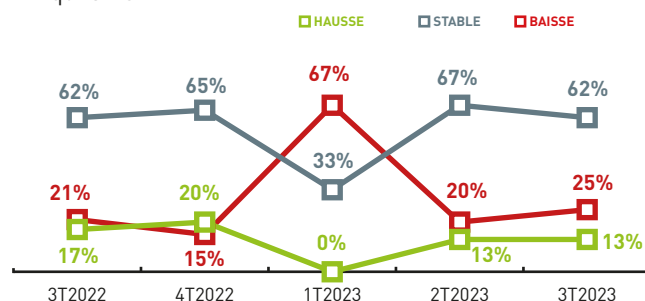


ACTIVITÉ ÉCONOMIQUE (3T2022 / 3T2023)

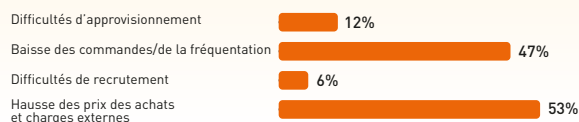
Stabilité de l'activité économique.

Évolution du chiffre d'affaires du secteur

En Aquitaine

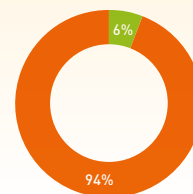


Quelles sont les principales difficultés rencontrées par votre entreprise ?



Envisagez-vous de réaliser des investissements dans les 6 prochains mois ?

Oui
Non



PLÂTRERIE

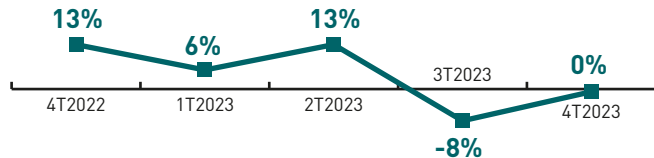
➔ Une situation économique qui s'améliore

➤ VISION DE L'ÉVOLUTION ÉCONOMIQUE

Remontée de l'indicateur de confiance.

Évolution de la vision économique par le chef d'entreprise (Solde entre panélistes optimistes et pessimistes)

En Aquitaine

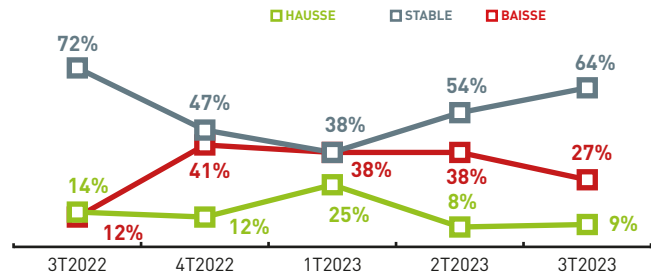


➤ ACTIVITÉ ÉCONOMIQUE (3T2022 / 3T2023)

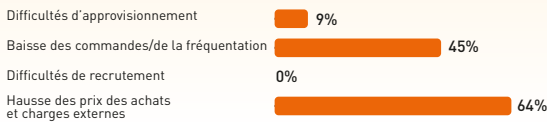
Stabilisation de l'activité économique.

Évolution du chiffre d'affaires du secteur

En Aquitaine

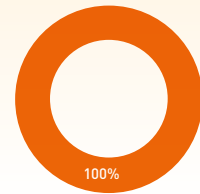


Quelles sont les principales difficultés rencontrées par votre entreprise ?



Envisagez-vous de réaliser des investissements dans les 6 prochains mois ?

■ Oui
■ Non



PEINTURE

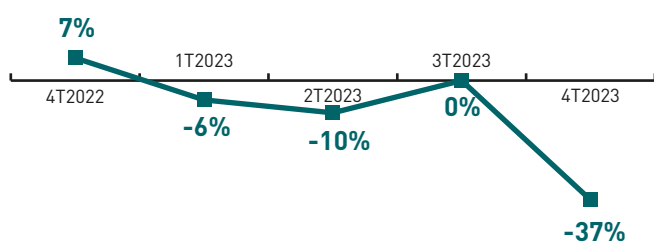
➔ Une situation économique détériorée

➤ VISION DE L'ÉVOLUTION ÉCONOMIQUE

La majorité des chefs d'entreprise pessimistes.

Évolution de la vision économique par le chef d'entreprise (Solde entre panélistes optimistes et pessimistes)

En Aquitaine

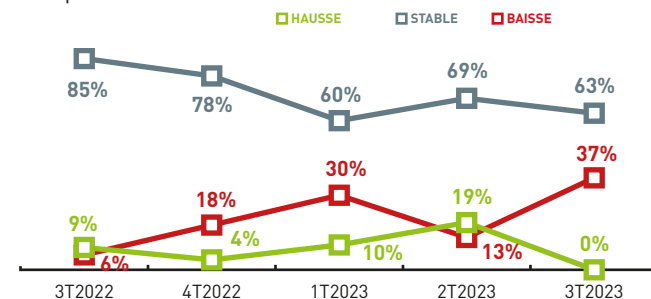


➤ ACTIVITÉ ÉCONOMIQUE (3T2022 / 3T2023)

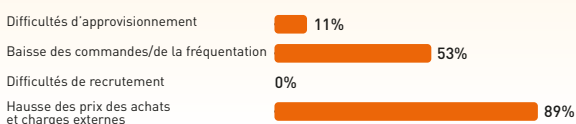
Dégradation du niveau d'activité.

Évolution du chiffre d'affaires du secteur

En Aquitaine

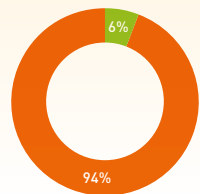


Quelles sont les principales difficultés rencontrées par votre entreprise ?



Envisagez-vous de réaliser des investissements dans les 6 prochains mois ?

■ Oui
■ Non



CHIFFRES & TENDANCES DU BÂTIMENT EN NOUVELLE-AQUITAINE

Le secteur du BTP poursuit sa progression.

En 2022, les entreprises de l'artisanat du bâtiment enregistrent une progression de leurs performances économiques. **Le secteur affiche une augmentation de son chiffre d'affaires (+3,7%).** La structure financière des entreprises du secteur est solide. Le nombre d'entreprises affichant un niveau de trésorerie négatif, est resté identique entre 2021 et 2022 (11,6%).

➔ ÉTAT DES LIEUX PAR MÉTIER



➔ Carrelage-Recouvrement de sols

Un niveau d'activité positif pour les entreprises de la profession.

En 2022, 58,7% des TPE enregistrent une hausse de leur chiffre d'affaires. La hausse moyenne du chiffre d'affaires de la profession est de 3,1%. Le ratio de rentabilité (valeur ajoutée/chiffre d'affaires) reste stable par rapport aux années précédentes (48%).



➔ Couverture-Charpente

Des performances positives pour la profession en 2022.

En 2022, 54,9% des entreprises enregistrent une hausse de leur chiffre d'affaires. La croissance du volume d'activité est de 4,5% en 2023. Le taux de rentabilité économique (valeur ajoutée/chiffre d'affaires) reste stable par rapport à 2021 (-0,5 point).



➔ Électricité

Une profession qui enregistre une croissance de son niveau d'activité.

En 2022, 56,4% des entreprises enregistrent une hausse de chiffre d'affaires par rapport à 2021. Le volume d'activité de la profession (valeur ajoutée/chiffre d'affaires) est stable (-0,7 point).



➔ Maçonnerie générale

Une progression de l'activité qui perdure.

La profession enregistre une croissance de son activité en 2022, 56,7% des entreprises bénéficient d'une hausse de chiffre d'affaires. En moyenne le chiffre d'affaires a augmenté de 3,4%. Le ratio de rentabilité économique (valeur ajoutée/chiffre d'affaires) diminue de 1 point par rapport à 2021.

➔ Menuiserie

Une profession qui poursuit son développement.

En 2022, 57,6% des entreprises enregistrent une hausse de chiffre d'affaires par rapport à l'année dernière. Le chiffre d'affaires augmente en moyenne de 4,1%. Le taux de rentabilité économique (valeur ajoutée/chiffre d'affaires) reste stable sur la période (40%).



➔ Peinture

Une croissance du niveau d'activité en 2022.

En 2022, 56,9% des entreprises voient leur chiffre d'affaires croître par rapport à 2021. Le chiffre d'affaires augmente de 3,3% en moyenne. Le taux de rentabilité économique (valeur ajoutée/chiffre d'affaires) reste stable sur la période (58%).



➔ Plâtrerie-staff-Décoration

Une profession qui poursuit sa croissance.

En 2022, 59,9% des entreprises enregistrent une hausse de leur chiffre d'affaires par rapport à l'année dernière. Le chiffre d'affaires de la profession augmente de 5% en 2022. Le taux de rentabilité économique (valeur ajoutée/chiffre d'affaires) diminue de 1 point par rapport à 2021.



➔ Plomberie-Chauffage-Sanitaire

La croissance de l'activité se poursuit.

En 2022, 56% des entreprises enregistrent une hausse de leur niveau d'activité par rapport à 2021. L'activité commerciale est en hausse de 4% par rapport à l'année précédente, ce qui permet à la profession de poursuivre sa progression. Le ratio de rentabilité économique (valeur ajoutée/chiffre d'affaires) diminue de 1 point.



Le Baromètre « Tendance » de la TPE

- 3** ➔ **Plein essor** : ratios économiques et financiers exceptionnels.
- 2** ➔ **Croissance** : résultats supérieurs à la moyenne.
- 1** ➔ **Progression** : performances à la hausse.
- 0** ➔ **Stabilité** : indicateurs comparables à ceux de l'année précédente.
- 1** ➔ **Ralentissement** : relative dégradation des indicateurs.
- 2** ➔ **Dégradation** : très forte baisse des performances.
- 3** ➔ **Dépression** : performances insuffisantes.

Le Baromètre « Santé » de la TPE

- A** ➔ **Excellent** : pérennité assurée à moyen terme.
- B** ➔ **Solide** : bonne tenue des ratios économiques et financiers.
- C** ➔ **Équilibré** : pas de difficultés particulières.
- D** ➔ **Fragile** : risque de défaillance à moyen/long terme.
- E** ➔ **En difficulté** : équilibre rompu compromettant la pérennité à court terme.

Source : Regards sur la TPE : retrouvez toutes les activités et l'intégralité des études sur le site www.regards-tpe.fr

Organismes de gestion ayant participé ce trimestre à la collecte des informations

OMEGA²

OMEGA² (Pyrénées-Atlantiques - Landes)
 • 49 avenue Trespoey
 CS19137 - 64052 Pau Cedex 9
 Tél. 05 58 30 85 60
 • 50 rue Denis Papin - BP 7
 40991 Saint-Paul-lès-Dax Cedex
 Mail : contact@omega2.fr
 Site : www.omega2.fr

Cegal

CEGAL (Gironde)
 66 rue Jules FAVRE
 33500 Libourne
 Tél. 05 57 51 99 61
 Mail : cegal33@wanadoo.fr
 Site : www.cegal.info

Cecogeb

CECOGEB (Gironde)
 21 rue Esmangard - CS 62036
 33088 Bordeaux Cedex
 Tél. 05 57 14 27 10
 Mail : infos@cecogeb.fr
 Site : www.cecogeb.fr

cegecoba

CEGECOPA (Pyrénées-Atlantiques)
 10 allée des Bois de Florence
 CS 20334 - 64603 Anglet Cedex
 Tél. 05 59 03 25 25
 Mail : contact@cegecoba.com
 Site : www.cegecoba.com