

# Observatoire de la TPE en Gironde

405  
PANÉLISTES

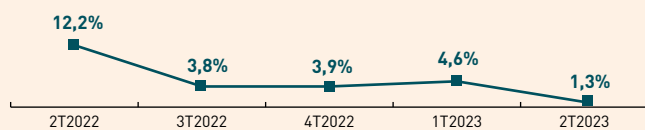
Sondage réalisé en juillet 2023

Conjoncture du 1<sup>er</sup> semestre 2023 et tendance du 2<sup>e</sup> semestre 2023

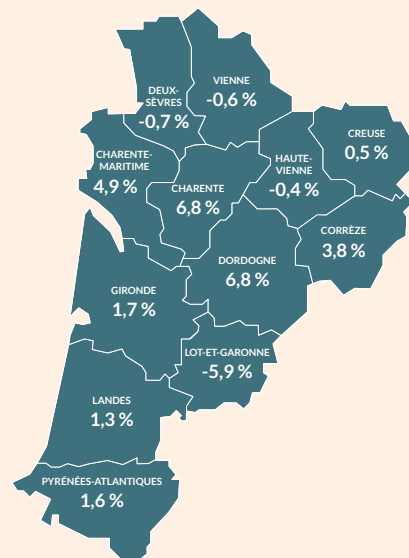
## → UNE DYNAMIQUE ÉCONOMIQUE QUI SE STABILISE

### ■ TENDANCE D'ÉVOLUTION DE L'ACTIVITÉ DES TPE EN NOUVELLE-AQUITAINE<sup>1</sup>

Évolution du chiffre d'affaires réalisé  
Tous secteurs

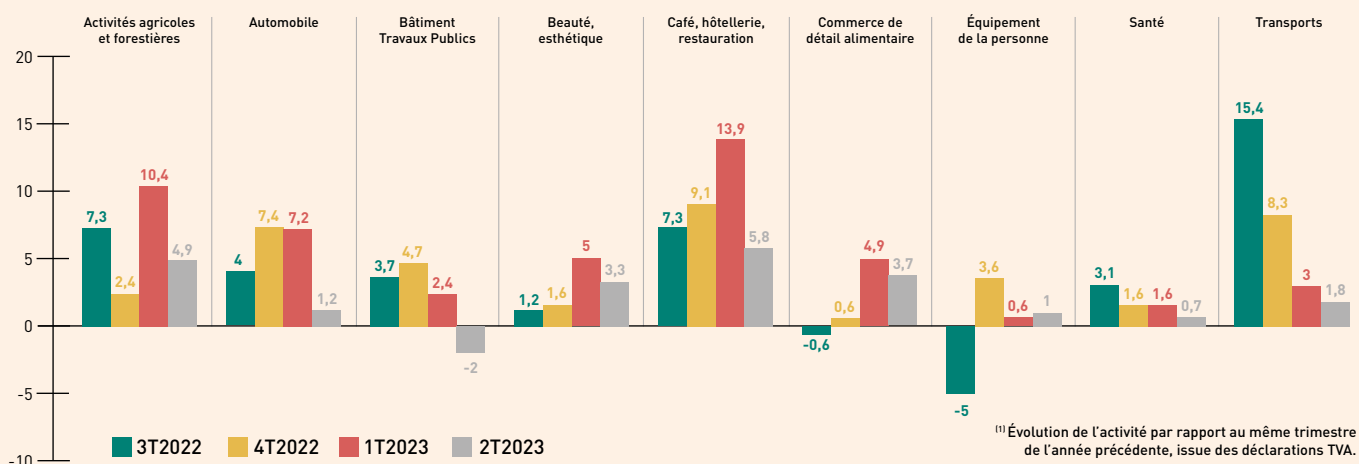


Évolution du chiffre d'affaires réalisé - 2T2023  
Par département



> Les entreprises du secteur « Café, Hôtellerie, Restauration » et « Activités Agricoles et Forestières » affichent les meilleures performances commerciales sur la période. Seules les TPE du secteur « Bâtiment – Travaux Publics » affichent des performances commerciales en baisse.

### Évolution du chiffre d'affaires réalisé - Par secteur d'activité au 2<sup>e</sup> trimestre 2023



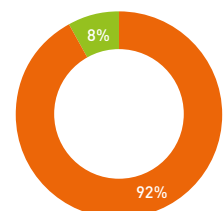
## ■ CONJONCTURE

Au 1<sup>er</sup> semestre 2023, quelles ont été les principales difficultés rencontrées par votre entreprise ?



Envisagez-vous de réaliser des investissements dans les 6 prochains mois ?

■ Oui  
■ Non



## UN SECTEUR D'ACTIVITÉ SOLIDE

### CHIFFRES CLÉS DU SECTEUR 2022

#### Activité ↗ :

- Chiffre d'affaires moyen : **203,1 K€**
- Évolution du chiffre d'affaires (n/n-1) : **+3,7%**

#### Rentabilité ↗ :

- Excédent Brut d'Exploitation (EBE) moyen : **33,1 K€**
- Évolution de l'EBE/CA (n/n-1) : **-2,4%**

#### Taux d'investissements ↗

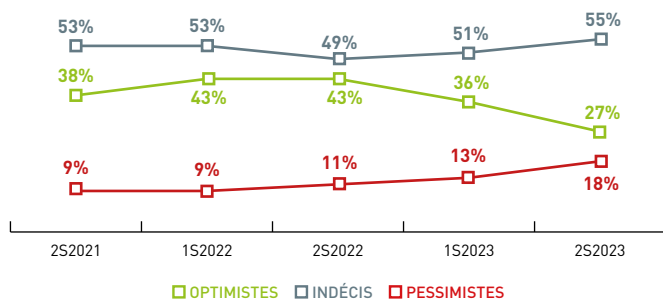
- (Augmentation immobilisations/ Valeur ajoutée) : **7,7%**

Source : www.regards-tpe.fr

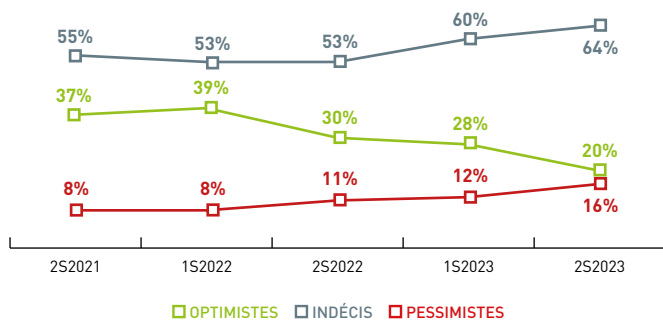
### VISION DE L'ÉVOLUTION ÉCONOMIQUE

#### Les chefs d'entreprise moins confiants.

##### Gros œuvre



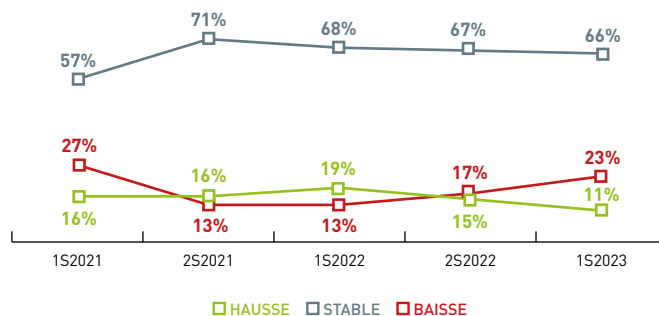
##### Second œuvre



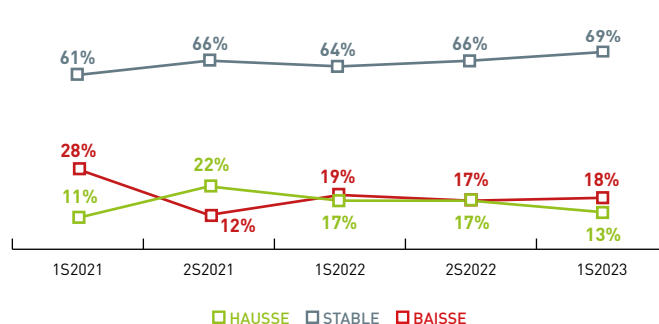
### ÉVOLUTION DU CHIFFRE D'AFFAIRES

#### Une stabilité des performances pour le secteur.

##### Gros œuvre



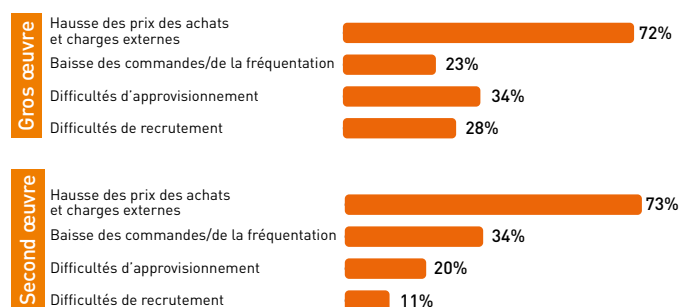
##### Second œuvre



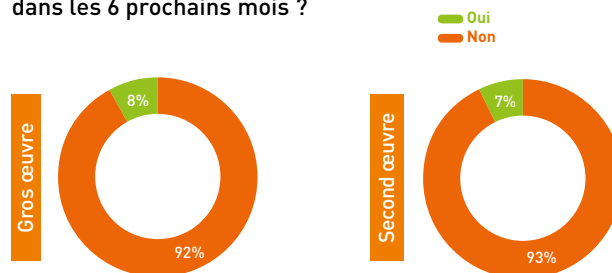
### CONJONCTURE

#### L'inflation déclarée comme principale difficulté.

Au 1<sup>er</sup> semestre 2023, quelles ont été les principales difficultés rencontrées par votre entreprise ?



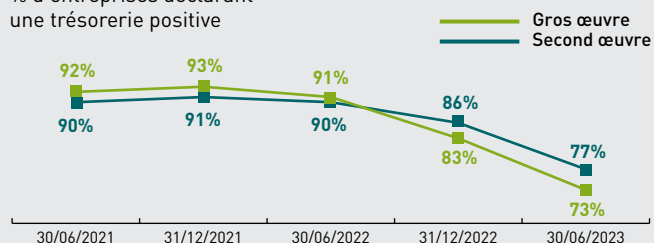
Envisagez-vous de réaliser des investissements dans les 6 prochains mois ?



### TRÉSORERIE

#### Niveaux de trésorerie réduits.


% d'entreprises déclarant une trésorerie positive



### EMPLOI

#### Difficultés sur le marché de l'emploi.

Solde entre entreprises créatrices et destructrices d'emplois



Lecture : « Au 1<sup>er</sup> semestre 2023, le solde entre les TPE girondines du second œuvre qui ont créé de l'emploi et celles qui en ont détruit est de -4 : il y a eu ce semestre davantage de destructions d'emplois que de créations d'emplois ».

## → STABILITÉ DES PERFORMANCES ÉCONOMIQUES

### CHIFFRES CLÉS DU SECTEUR 2022

#### Activité ↗ :

- Chiffre d'affaires moyen : **339,8 K€**
- Évolution du chiffre d'affaires (n/n-1) : **+0,1%**

#### Rentabilité ↘ :

- Excédent Brut d'Exploitation (EBE) moyen : **35,6 K€**
- Évolution de l'EBE/CA (n/n-1) : **-2,4%**

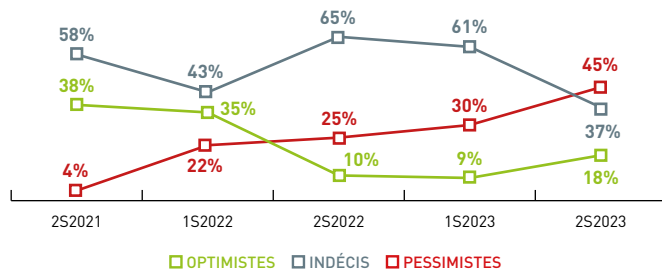
#### Taux d'investissements →

- (Augmentation immobilisations/ Valeur ajoutée) : **8,2%**

Source : www.regards-tpe.fr

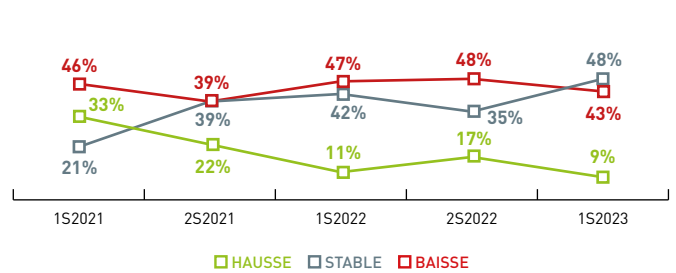
### ■ VISION DE L'ÉVOLUTION ÉCONOMIQUE

Des chefs d'entreprise toujours inquiets.



### ■ ÉVOLUTION DU CHIFFRE D'AFFAIRES

Des performances commerciales qui se stabilisent.



→ Nouvelle hausse du nombre de chefs d'entreprise pessimistes ce semestre : près de la moitié du panel se déclare pessimiste quant à l'évolution économique.

→ **Boucherie-charcuterie** : la profession reste inquiète ; 67% des chefs d'entreprise se déclarent indécis (- 8 points par rapport au précédent semestre) et 33% se déclarent pessimistes quant à l'évolution économique.

→ **Boulangerie-pâtisserie** : plus de la moitié du panel se déclare optimiste pour l'évolution de son secteur d'activité. 20% restent indécis.

→ **En zone rurale**, les chefs d'entreprise se déclarent plus pessimistes qu'en **zone urbaine** (56% de pessimistes contre 17% en zone urbaine).

→ **Alimentation générale** : 50% du panel déclarent un niveau d'activité en baisse. Les 50% restants déclarent une activité stable.

→ **Boulangerie-pâtisserie** : une baisse de l'activité enregistrée par 16% des entreprises du secteur (- 13 points par rapport au précédent semestre).

→ 29% des **entreprises en zone urbaine** déclarent une stabilisation de leur chiffre d'affaires contre 56% en **zone rurale**.

### ■ CONJONCTURE

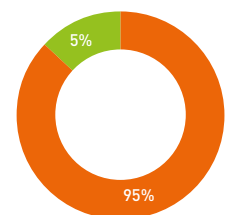
Près de 3 TPE sur 4 déclarent l'inflation comme principale difficulté rencontrée.

Au 1<sup>er</sup> semestre 2023, quelles ont été les principales difficultés rencontrées par votre entreprise ?



Envisagez-vous de réaliser des investissements dans les 6 prochains mois ?

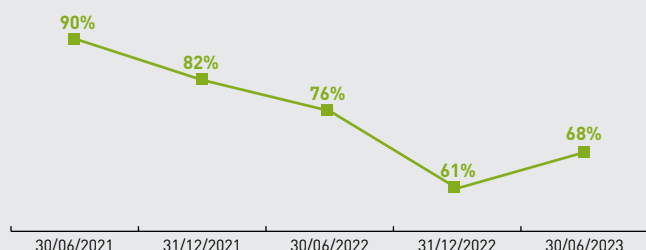
— Oui  
— Non



### ■ TRÉSORERIE

Amélioration des niveaux de trésorerie.


% d'entreprises déclarant une trésorerie positive



### ■ EMPLOI

Stabilité sur marché de l'emploi.

Solde entre entreprises créatrices et destructrices d'emplois



Lecture : « Au 1<sup>er</sup> semestre 2023, le solde entre les TPE girondines du secteur commerce alimentaire qui ont créé de l'emploi et celles qui en ont détruit est de 0 : il y a eu ce semestre autant de destructions d'emplois que de créations d'emplois ».

## → UN SECTEUR INQUIET MAIS SOLIDE

### ■ CHIFFRES CLÉS DU SECTEUR 2022

#### Activité ↗ :

- Chiffre d'affaires moyen : **223,8 K€**
- Évolution du chiffre d'affaires (n/n-1) : **+18,7%**

#### Rentabilité ↗ :

- Excédent Brut d'Exploitation (EBE) moyen : **43,9 K€**
- Évolution de l'EBE/CA (n/n-1) : **-9,72%**

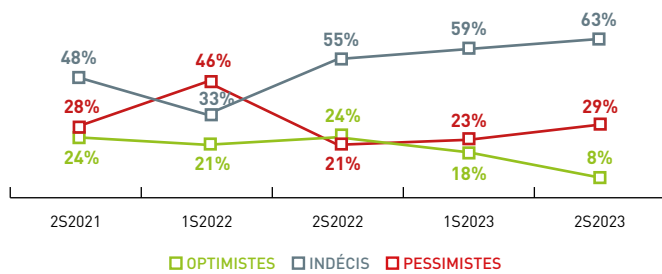
#### Taux d'investissements ↘

- (Augmentation immobilisations/ Valeur ajoutée) : **10,2%**

Source : www.regards-tpe.fr

### ■ VISION DE L'ÉVOLUTION ÉCONOMIQUE

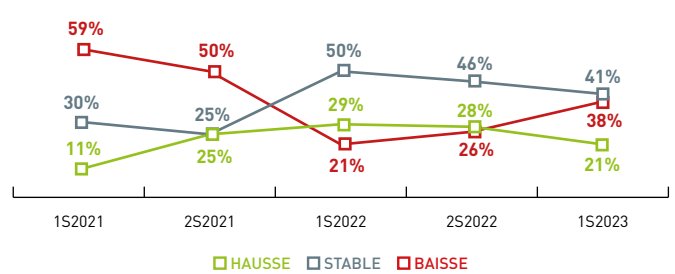
Des chefs d'entreprise indécis.



- Plus de la moitié des chefs d'entreprise se déclarent indécis quant à l'évolution économique de leur secteur (+4 points par rapport au semestre précédent).
- **Restauration** : 17% des chefs d'entreprise se déclarent pessimistes concernant l'évolution de l'activité pour le 2<sup>e</sup> semestre 2023 (-21 points).
- **Restauration rapide** : incertitude marquée quant à l'avenir dans la profession ; 75% des TPE interrogées se déclarent indécises.
- **Cafés-tabac-presse-jeux** : baisse de l'optimisme pour la profession (-5 points).

### ■ ÉVOLUTION DU CHIFFRE D'AFFAIRES

Nouvelle dégradation des performances commerciales.

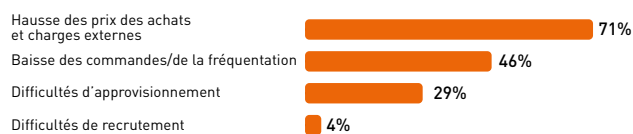


- La baisse d'activité est plus forte pour **les entreprises de moins de 10 ans** : 44% des entreprises du panel déclarent une baisse de leur chiffre d'affaires (+10 points) et 59% enregistrent une stabilité.
- **Pour les entreprises de plus de 10 ans**, 27% déclarent une hausse de leur chiffre d'affaires et 33% déclarent une baisse d'activité.
- **Cafés-tabac-presse-jeux** : amélioration des performances commerciales pour 31% du panel (+16 points).
- **Restauration rapide** : 33% des chefs d'entreprise déclarent une hausse de leur chiffre d'affaires.

### ■ CONJONCTURE

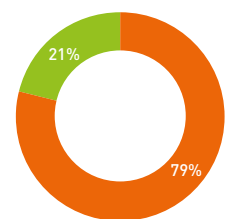
Reprise des investissements prévue pour le secteur.

Au 1<sup>er</sup> semestre 2023, quelles ont été les principales difficultés rencontrées par votre entreprise ?



Envisagez-vous de réaliser des investissements dans les 6 prochains mois ?

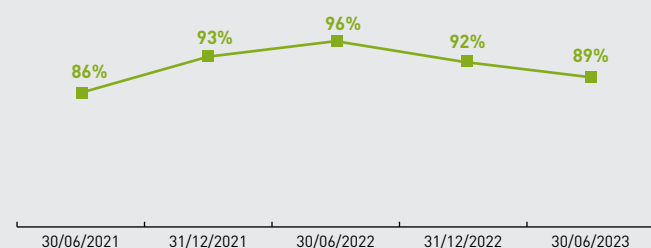
■ Oui  
■ Non



### ■ TRÉSORERIE

Des niveaux de trésorerie maîtrisés.

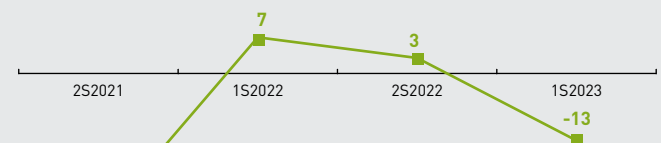
% d'entreprises déclarant une trésorerie positive



### ■ EMPLOI

Baisse de la dynamique sur le marché de l'emploi.

Solde entre entreprises créatrices et destructrices d'emplois



Lecture : « Au 1<sup>er</sup> semestre 2023, le solde entre les TPE girondines du secteur « café, hôtel, restaurant » qui ont créé de l'emploi et celles qui en ont détruit est de -13 : il y a eu ce semestre davantage de destructions d'emplois que de créations d'emplois ».

## UN SECTEUR EN BONNE SANTÉ

### CHIFFRES CLÉS DU SECTEUR 2022

#### Activité ↗ :

- Chiffre d'affaires moyen : **382,4 K€**
- Évolution du chiffre d'affaires (n/n-1) : **+3,6%**

#### Rentabilité → :

- Excédent Brut d'Exploitation (EBE) moyen : **34,8 K€**
- Évolution de l'EBE/CA (n/n-1) : **-1,51%**

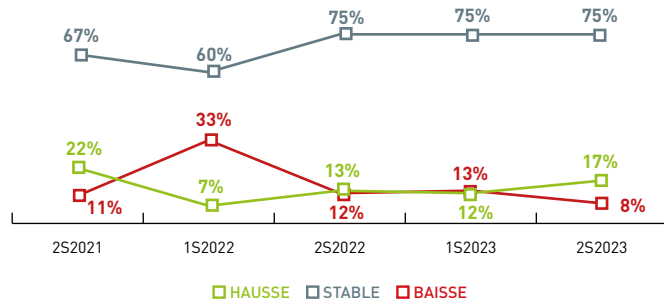
#### Taux d'investissements ↑

(Augmentation immobilisations/  
Valeur ajoutée) : **8,2%**

Source : www.regards-tpe.fr

### VISION DE L'ÉVOLUTION ÉCONOMIQUE

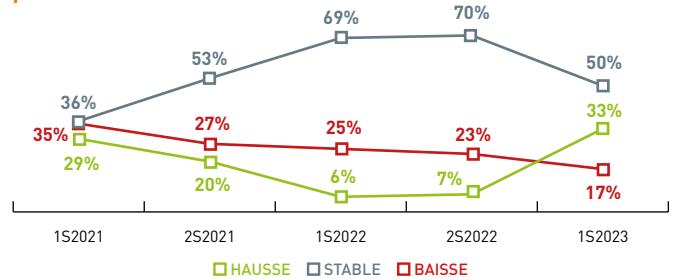
Une incertitude qui se confirme.



- **En zone urbaine**, la totalité du panel se déclare indécise.
- La profession **Mécanique automobile** est la plus optimiste: 17% des chefs d'entreprise déclarent avoir une vision positive de l'évolution économique de leur secteur. L'ensemble du secteur **Garage et vente de véhicules** se déclare indécis.

### ÉVOLUTION DU CHIFFRE D'AFFAIRES

Bonnes performances commerciales pour le secteur.

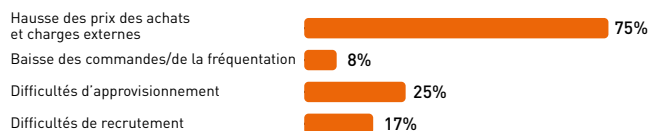


- 17% des entreprises du panel déclarent une baisse de leur Chiffre d'affaires au 1<sup>er</sup> semestre 2023 (contre 23% au précédent semestre).
- La profession **Mécanique automobile** affiche les meilleures performances : 67% du panel déclarent une hausse de leur chiffre d'affaires ce semestre.

### CONJONCTURE

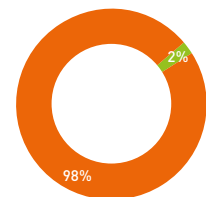
Pas d'investissements prévus pour le secteur.

Au 1<sup>er</sup> semestre 2023, quelles ont été les principales difficultés rencontrées par votre entreprise ?



Envisagez-vous de réaliser des investissements dans les 6 prochains mois ?

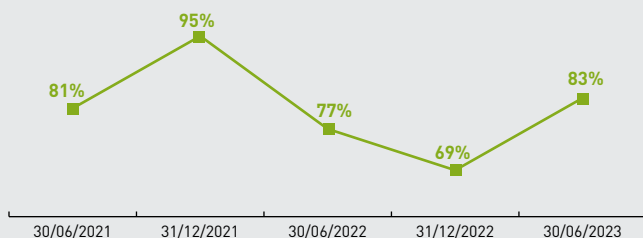
■ Oui  
■ Non



### TRÉSORERIE

Des niveaux de trésorerie maîtrisés.

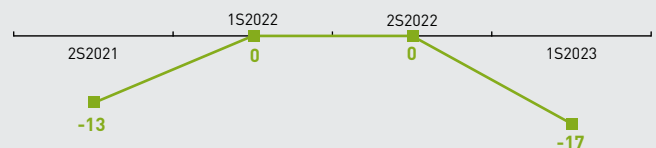
% d'entreprises déclarant une trésorerie positive



### EMPLOI

Un marché de l'emploi en baisse.

Solde entre entreprises créatrices et destructrices d'emplois



Lecture : « Au 1<sup>er</sup> semestre 2023, le solde entre les TPE girondines du secteur Automobile qui ont créé de l'emploi et celles qui en ont détruit est de -17 : il y a eu davantage de destructions d'emplois que de créations d'emplois ce semestre ».

## → STABILITÉ DES INDICATEURS POUR LE SECTEUR

### ■ CHIFFRES CLÉS DU SECTEUR 2022

#### Activité ↗ :

- Chiffre d'affaires moyen : **79,6 K€**
- Évolution du chiffre d'affaires (n/n-1) : **+5,1%**

#### Rentabilité → :

- Excédent Brut d'Exploitation (EBE) moyen : **17,8 K€**
- Évolution de l'EBE/CA (n/n-1) : **-3,22%**

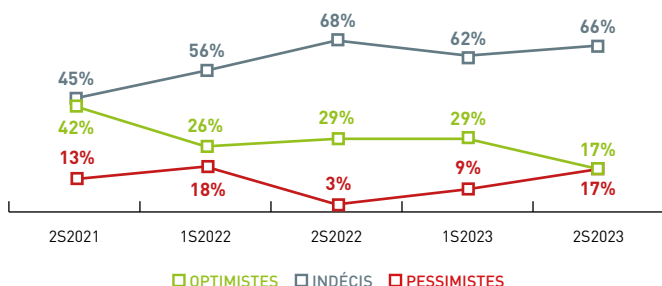
#### Taux d'investissements →

(Augmentation immobilisations/  
Valeur ajoutée) : **5,1%**

Source : www.regards-tpe.fr

### ■ VISION DE L'ÉVOLUTION ÉCONOMIQUE

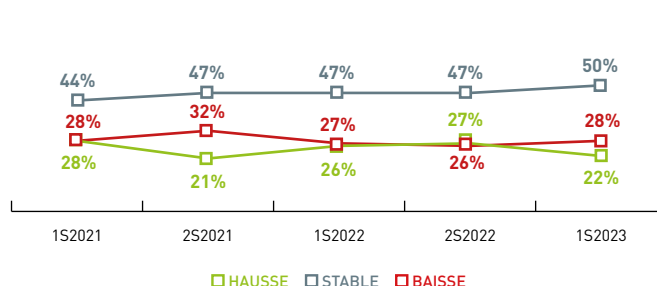
Un secteur indécis.



- L'optimisme diminue au profit du pessimisme ce semestre (-12 points).
- **Coiffure** : 19% du panel se déclarent inquiets vis-à-vis de l'évolution de l'activité économique (+7 points) et 19% du panel se déclarent optimistes (-5 points).
- **Esthétique** : 11% des chefs d'entreprise du panel se déclarent optimistes et 78% se déclarent indécis (+20 points).
- Les entreprises implantées en **zone rurale** sont les plus pessimistes : 21% contre 14% pour les entreprises implantées en **zone urbaine**.

### ■ ÉVOLUTION DU CHIFFRE D'AFFAIRES

Une activité toujours stable.

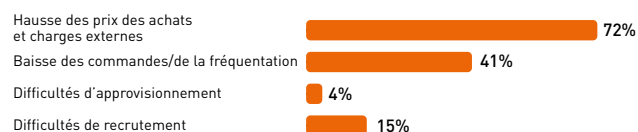


- La profession **esthétique** affiche les meilleures performances : près de 56% des entreprises du panel déclarent une hausse de leur chiffre d'affaires ce semestre (+6 points).
- Concernant la profession **coiffure**, 33% du panel déclarent une baisse de leur volume d'activité ce semestre et 54% une stabilité.

### ■ CONJONCTURE

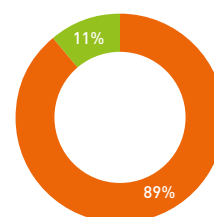
Une hausse des prix qui touche les entreprises.

Au 1<sup>er</sup> semestre 2023, quelles ont été les principales difficultés rencontrées par votre entreprise ?



Envisagez-vous de réaliser des investissements dans les 6 prochains mois ?

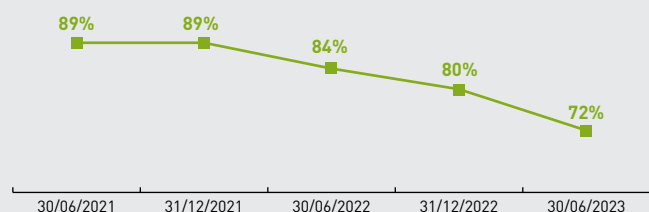
■ Oui  
■ Non



### ■ TRÉSORERIE

Niveaux de trésorerie préservés.

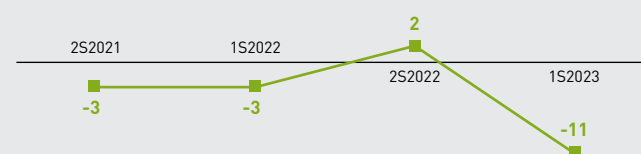
% d'entreprises déclarant une trésorerie positive



### ■ EMPLOI

Marché de l'emploi dégradé.

Solde entre entreprises créatrices et destructrices d'emplois



Lecture : « Au 1<sup>er</sup> semestre 2023, le solde entre les TPE girondines du secteur Salon de coiffure/esthétique qui ont créé de l'emploi et celles qui en ont détruit est de -11 : il y a eu ce semestre davantage de destructions d'emplois que de créations d'emplois ».

## UN SECTEUR EN DIFFICULTÉ

### CHIFFRES CLÉS DU SECTEUR 2022

#### Activité ↗ :

- Chiffre d'affaires moyen : **179,4 K€**
- Évolution du chiffre d'affaires (n/n-1) : **+9,4%**

#### Rentabilité ↘ :

- Excédent Brut d'Exploitation (EBE) moyen : **26,1 K€**
- Évolution de l'EBE/CA (n/n-1) : **-8,51%**

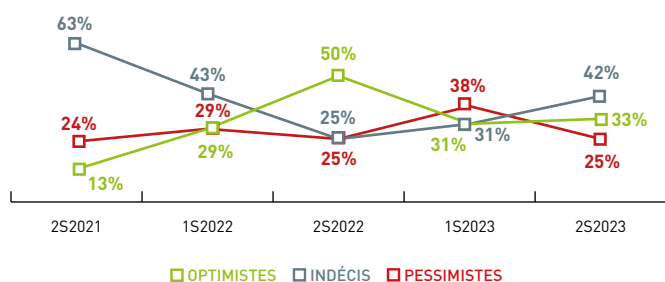
#### Taux d'investissements →

(Augmentation immobilisations/  
Valeur ajoutée) : **5%**

Source : www.regards-tpe.fr

### VISION DE L'ÉVOLUTION ÉCONOMIQUE

Baisse du pessimisme des chefs d'entreprise.

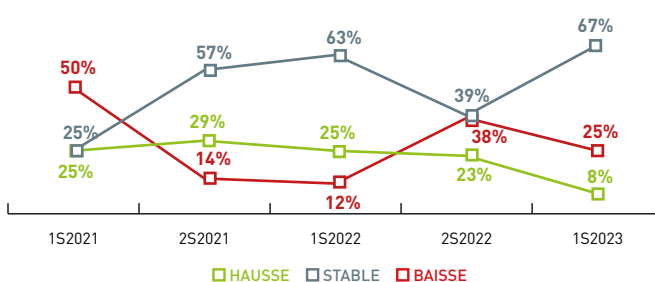


→ Ce semestre, le pessimisme est en baisse au profit de l'indécision pour les chefs d'entreprise du secteur (-13 points).

→ **Prêt-à-porter** : 38% des entreprises restent indécises quant à l'évolution économique de leur secteur et plus de 25% du panel se déclare pessimistes.

### ÉVOLUTION DU CHIFFRE D'AFFAIRES

Retour de la stabilité.



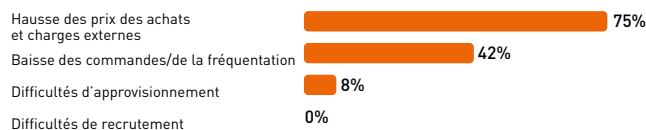
→ Les performances commerciales se stabilisent pour le secteur : près de 70% des TPE déclarent une stabilité de leur chiffre d'affaires ce dernier semestre.

→ **Prêt-à-porter** : 25% des chefs d'entreprise du panel déclarent une baisse de leur volume d'activité (+3 points). 63% déclarent un Chiffre d'affaires stable.

### CONJONCTURE

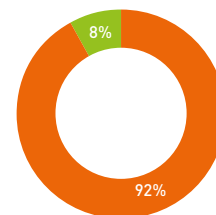
Le secteur se déclare impacté négativement par l'inflation.

Au 1<sup>er</sup> semestre 2023, quelles ont été les principales difficultés rencontrées par votre entreprise ?



Envisagez-vous de réaliser des investissements dans les 6 prochains mois ?

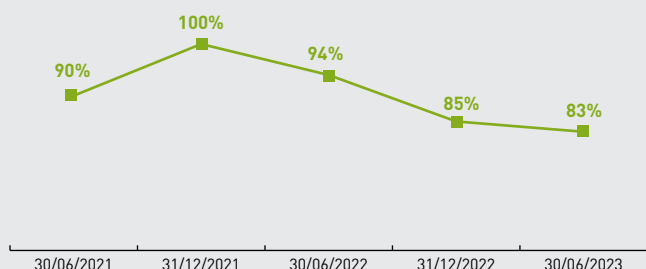
Oui  
Non



### TRÉSORERIE

Niveaux de trésorerie maintenus.


% d'entreprises déclarant une trésorerie positive



### EMPLOI

Un marché de l'emploi dégradé.

Solde entre entreprises créatrices et destructrices d'emplois



Lecture : « Au 1<sup>er</sup> semestre 2023, le solde entre les TPE girondines du secteur Équipement de la personne qui ont créé de l'emploi et celles qui en ont détruit est de -10 : il y a eu ce semestre plus de destructions d'emplois que de créations d'emplois ».



21 rue Esmangard - CS 62036 33088 Bordeaux Cedex  
Tél. 05 57 14 27 10 - Mail : [infos@cecogeb.fr](mailto:infos@cecogeb.fr)  
Site : [www.cecogeb.fr](http://www.cecogeb.fr)



66 rue Jules FAVRE - 33500 Libourne  
Tél. 05 57 51 99 61 - Mail : [cegal33@wanadoo.fr](mailto:cegal33@wanadoo.fr)  
Site : [www.cegal.info](http://www.cegal.info)